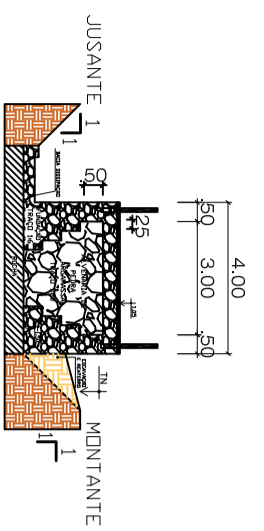
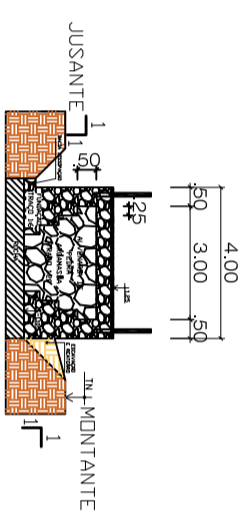


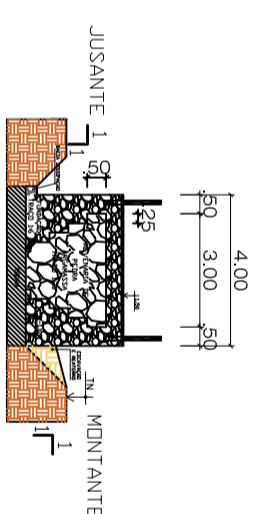
SEÇÃO TIPO
0



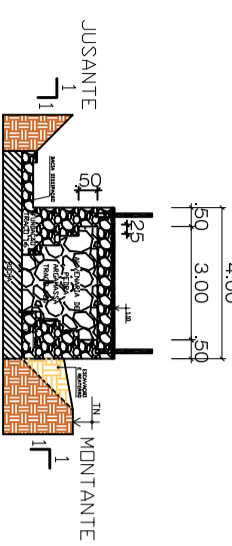
SEÇÃO TIPO
15D



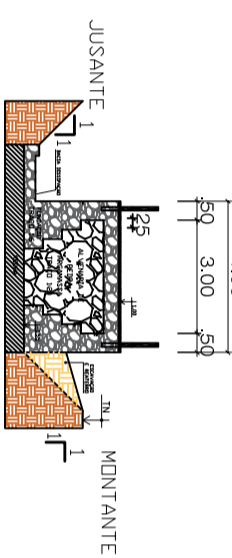
SEÇÃO TIPO
15E



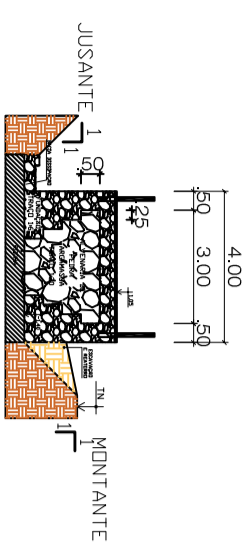
SEÇÃO TIPO
SD



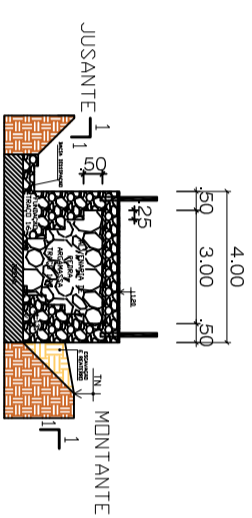
SEÇÃO TIPO
SE



SEÇÃO TIPO
10D



SEÇÃO TIPO
10E



PROJETO ESPECÍFICO
PASSAGEM MOLHADA
PROJETO DE IMPLANTAÇÃO

SEÇÃO TRANSVERSAL

IMP.
03/03

AUTORIA:
GISLANE PEREIRA MENDES
CREA/BA: 0514793473

VERSÃO REVISADA EM:

DILORE:

DESENHO:
GISLANE MENDES

ESCALA:
1/200

DATA:
NOVEMBRO / 2020

MUNICÍPIO / LOCALIDADE:
MALHADA DE PEDRA FORMOSA