

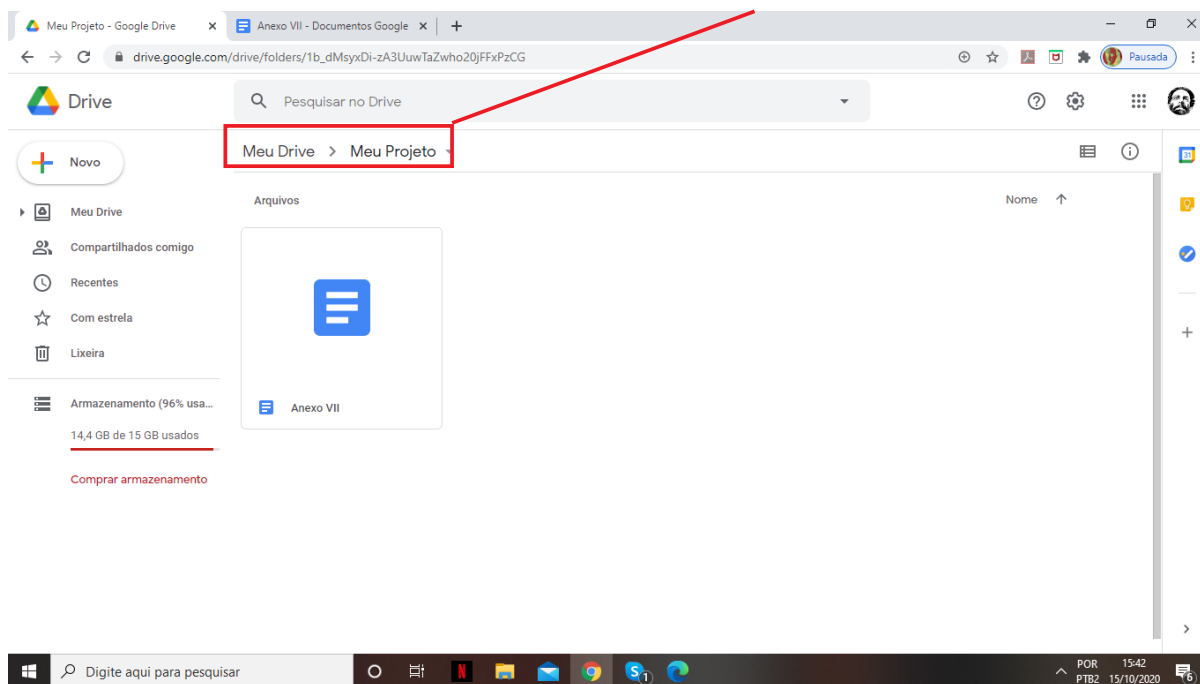


ATENÇÃO, PROPONENTE!

Se você já compartilhou seu drive veja se está dando acesso ao leitor. Não é adequado o uso de drives que tenham prazo para baixar os arquivos, ou seja, que expiram a validade de acesso, pois, os documentos precisam estar disponíveis durante todo o período de seleção.

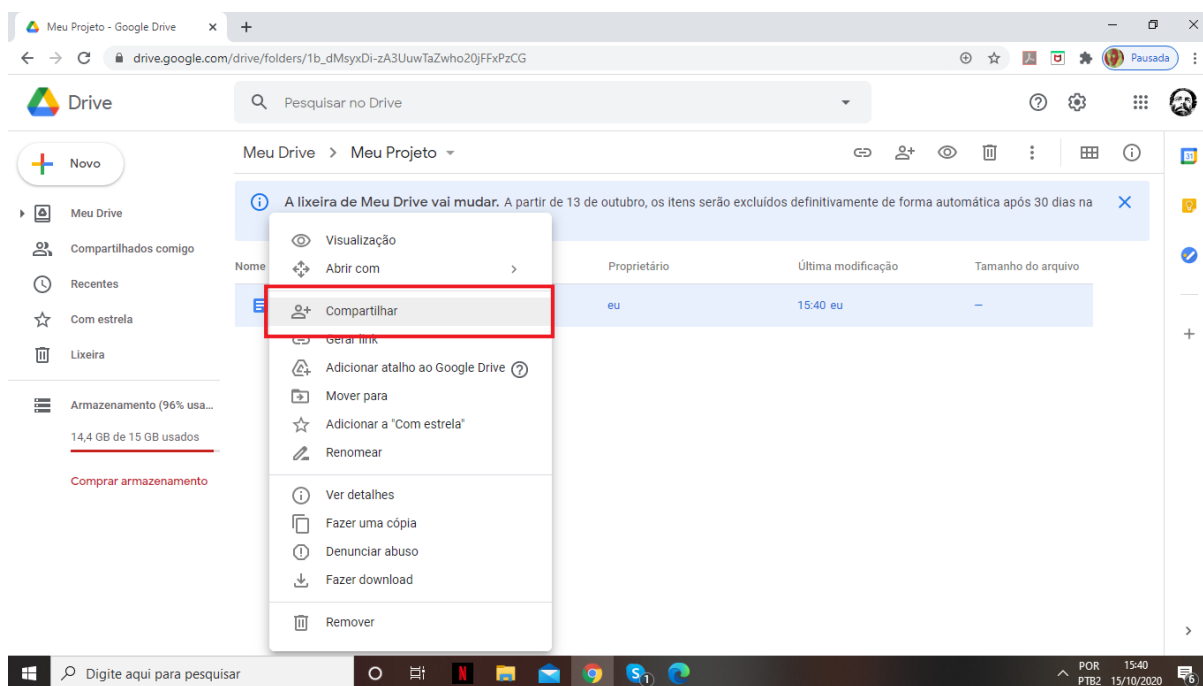
COMPARTILHAMENTO DE ARQUIVOS NO GOOGLE DRIVE

- 1) Dentro do seu Google Drive, selecione a pasta onde está o arquivo que será compartilhado. Veja no exemplo abaixo, **Meu Drive > Meu Projeto**



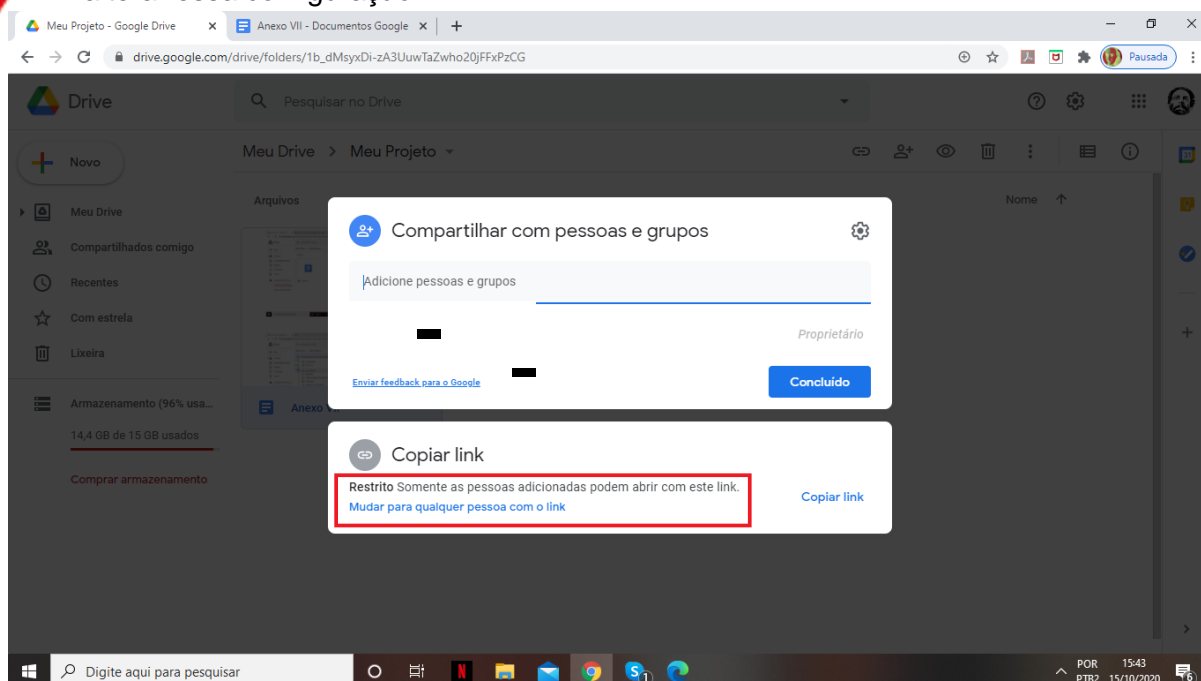


2) Clique com o botão direito do mouse, selecione **Compartilhar** e clique.





3) Por definição, o arquivo é criado com Compartilhamento **RESTRITO**. Lembre de alterar essa configuração





4) Agora o arquivo está pronto para ser compartilhado e consultado pela Equipe de Triagem e Comissão de Seleção. Observe que o arquivo **deve** estar com a opção **Leitor** ativada.

Meu Projeto - Google Drive x Anexo VII - Documentos Google x +

drive.google.com/drive/folders/1b_dMsysxDi-zA3UuwTaZwho20jFFxPzCG

Drive

Pesquisar no Drive

Meu Drive > Meu Projeto

Arquivos

Nome ↑

Compartilhar com pessoas e grupos

Ninguém foi adicionado

Copiar link

<https://docs.google.com/document/d/1WgFX2inQYyxvMCrIUfc2ly22LEhr...> Copiar link

Qualquer pessoa com o link

Qualquer pessoa na Internet com este link pode ver

Leitor

Concluído

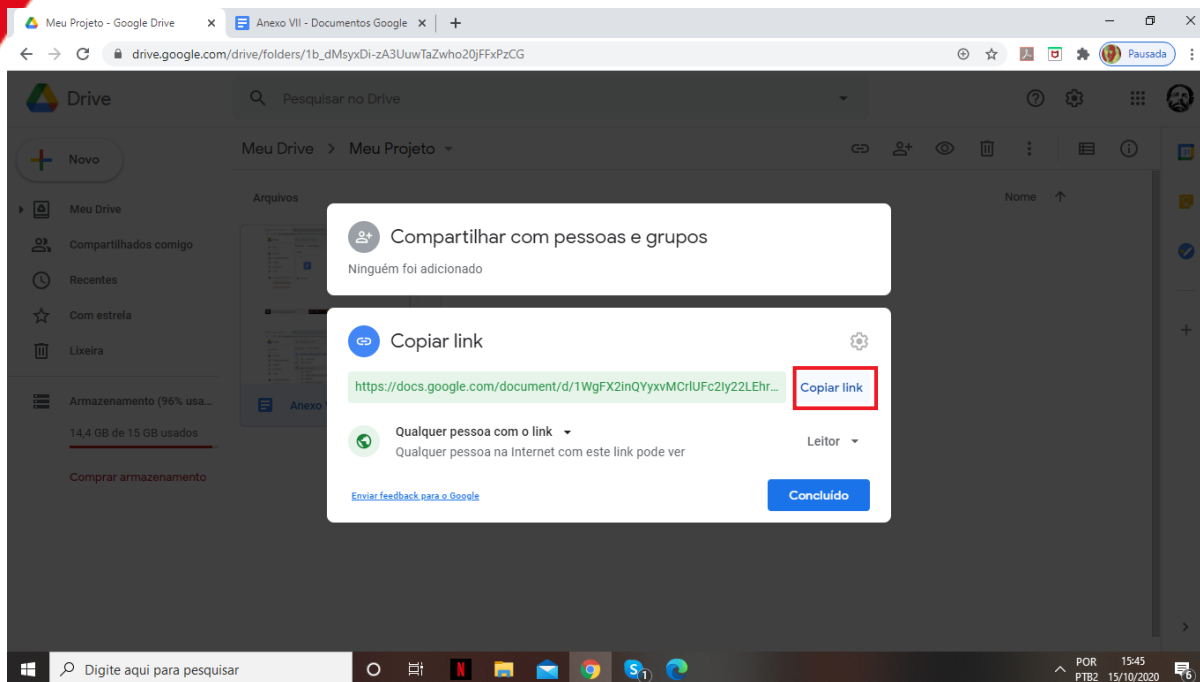
Enviar feedback para o Google

Digite aqui para pesquisar

POR PTB2 15:45 15/10/2020



5) Agora basta clicar em **Copiar link** e colar no devido campo do formulário. E clicar em Concluído.



6) E lembre-se: não altere essa configuração ao longo de todo o processo.