

QUADRO I

COMPANHIA DE PROCESSAMENTO DE DADOS DO ESTADO DA BAHIA – PRODEB

BALANÇO PATRIMONIAL


Em 31 de dezembro de 2025 e 2024


(Em reais, excluídos os centavos)


	ATIVO		PASSIVO E PATRIMÔNIO LÍQUIDO	
	Notas	2025	2024	2024
Circulante				
Caixa e equivalentes de caixa	03	93.226.805	75.753.729	
Contas a receber de clientes	04	35.362.128	18.105.840	
Estoques	05	519.489	538.553	
Tributos a recuperar	06	940.511	5.583.656	
Outras contas a receber		691.581	575.795	
Despesas antecipadas	07	11.282.223	704.807	
Total do circulante		142.022.736	101.262.380	
Não circulante				
Realizável a longo prazo				
Tributos a recuperar	06	-	814.652	
Despesas antecipadas	07	5.724.513	2.908	
Depósitos judiciais	08	2.362.171	2.065.916	
Total do não circulante		8.086.684	2.883.476	
Total do ativo		150.109.420	104.145.856	
Circulante				
Fornecedores	11	9.700.735	2.578.107	
Obrigações sociais e trabalhistas	12	5.548.144	2.816.874	
Obrigações tributárias	13	5.368.014	4.264.216	
Férias e encargos a pagar	14	11.280.254	9.755.675	
Outras contas a pagar		616.023	54.093	
Total do circulante		32.513.169	19.468.965	
Não circulante				
Fornecedor	11	40.416	-	
Provisão para contingências	15	33.147.657	29.823.448	
Receita diferida	16	109.973	325.824	
Total do não circulante		33.298.046	30.149.273	
Total do passivo e patrimônio líquido		150.109.420	104.145.856	
Patrimônio líquido				
Capital social	17	120.717.138	118.292.477	
Reservas de lucros	17	32.698.051	1.220.107	
Total do patrimônio líquido		153.415.189	119.512.584	
TOTAL DO PASSIVO E PATRIMÔNIO LÍQUIDO		219.226.404	169.130.821	

As notas explicativas são parte integrante das demonstrações financeiras.


José Muniz Rebouças
Diretor Executivo


Carlos Augusto Borges Silva
Diretor de Infraestrutura
Responsável e Controlador


Makoto Koshima
Diretor de Desenvolvimento
e Integração de Soluções


Paulo Roberto de Santana Luz
CONTADOR
CRC/BA nº 0185661/O-8

