

QUADRO I

COMPANHIA DE PROCESSAMENTO DE DADOS DO ESTADO DA BAHIA – PRODEB


**BALANÇO PATRIMONIAL**


Em 31 de dezembro de 2021 e 2020  
(Em reais, excluídos os centavos)


	ATIVO		PASSIVO E PATRIMÔNIO LÍQUIDO			
	Notas	2021	2020	Notas	2021	2020
<b>Circulante</b>						
Caixa e equivalentes de caixa	03	42.798.792	16.058.105	10	6.920.613	5.117.334
Contas a receber de clientes	04	4.741.241	8.937.804	11	1.579.166	1.525.742
Estoques	05	638.163	667.238	12	2.429.107	2.382.510
Tributos a recuperar	06	193.779	468.632		5.171.530	5.708.390
Outras contas a receber		360.358	240.430		367.183	375.633
Despesas antecipadas		48.029	41.805			
<b>Total do circulante</b>		<b>48.780.362</b>	<b>26.414.014</b>		<b>16.467.599</b>	<b>15.109.609</b>
<b>Não circulante</b>						
Realizável a longo prazo						
Tributos a recuperar	06	2.757.733	6.250.894	10	2.966.427	5.210.214
Depósitos judiciais	07	1.271.525	1.538.645	13	17.099.996	13.862.166
<b>Total do não circulante</b>		<b>4.029.058</b>	<b>7.789.539</b>		<b>20.066.423</b>	<b>19.072.380</b>
<b>TOTAL DO ATIVO</b>		<b>52.809.420</b>	<b>34.203.553</b>		<b>36.534.022</b>	<b>34.181.989</b>
<b>Investimentos</b>						
Imobilizado	08	18.250	18.223	14	99.605.874	99.605.874
Intangível	09	25.638.262	28.223.208	23	50	23
		7.761.740	6.165.550		(49.912.274)	(65.177.352)
<b>Total do não circulante</b>		<b>31.448.252</b>	<b>44.416.981</b>		<b>49.693.650</b>	<b>34.428.545</b>
<b>TOTAL DO PASSIVO E PATRIMÔNIO LÍQUIDO</b>		<b>86.227.672</b>	<b>68.610.534</b>		<b>86.227.672</b>	<b>68.610.534</b>

  
José Muniz Rebouças  
Diretor Executivo

As notas explicativas são parte integrante das demonstrações financeiras.

  
Makoto Koshima  
Diretor de Desenvolvimento  
e Integração de Soluções

  
Carlos Augusto Borges Silva  
Diretor de Infraestrutura  
Tecnológica e Conectividade

  
Paulo Roberto de Santana Luz  
CONTADOR  
CRC/BA nº 018556610-8