


QUADRO I

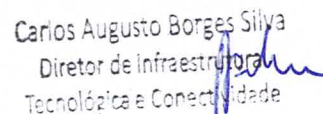
COMPANHIA DE PROCESSAMENTO DE DADOS DO ESTADO DA BAHIA – PRODEB

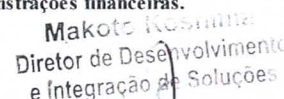
BALANÇO PATRIMONIAL
Em 31 de dezembro de 2023 e 2022
(Em reais, excluídos os centavos)

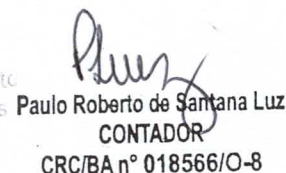
	ATIVO			PASSIVO E PATRIMÔNIO LÍQUIDO		
	Notas	2023	2022	Notas	2023	2022
<u>Circulante</u>				<u>Circulante</u>		
Caixa e equivalentes de caixa	03	55.126.618	70.884.915	Fornecedores	11	9.854.742
Contas a receber de clientes	04	15.711.292	13.462.179	Obrigações sociais e trabalhistas	12	2.737.391
Estoques	05	627.227	633.370	Obrigações tributárias	13	4.065.983
Tributos a recuperar	06	3.276.570	216.803	Férias e encargos a pagar		8.445.931
Outras contas a receber		561.773	479.951	Outras contas a pagar		284.263
Despesas antecipadas	07	1.203.889	1.956.485			202.614
Total do circulante		76.507.369	87.633.703	Total do circulante		25.388.310
<u>Não circulante</u>				<u>Não circulante</u>		
Realizável a longo prazo				Fornecedores	11	-
Tributos a recuperar	06	4.495.784	4.180.948	Provisão para contingências	14	24.413.985
Despesas antecipadas LP	07	68.587	891.652	Receita diferida	15	539.599
Depósitos judiciais	08	1.464.639	1.393.574			-
		6.029.010	6.466.174	Total do não circulante		24.953.584
Investimentos		18.243	18.238	Patrimônio líquido		
Imobilizado	09	58.106.387	43.181.962	Capital social	16	111.887.147
Intangível	10	10.558.793	5.708.513	Reserva de incentivos fiscais		43
				Prejuízos acumulados		(11.009.282)
Total do não circulante		74.712.433	55.374.887	Total do patrimônio líquido		100.877.908
TOTAL DO ATIVO		151.219.802	143.008.590	TOTAL DO PASSIVO E PATRIMÔNIO LÍQUIDO		151.219.802

As notas explicativas são parte integrante das demonstrações financeiras.


José Muniz Rebouças
Diretor Executivo


Carlos Augusto Borges Silva
Diretor de Infraestrutura
Tecnológica e Conectividade


Makoto Kosmita
Diretor de Desenvolvimento
e Integração de Soluções


Paulo Roberto de Santana Luz
CONTADOR
CRC/BA nº 018566/O-8

