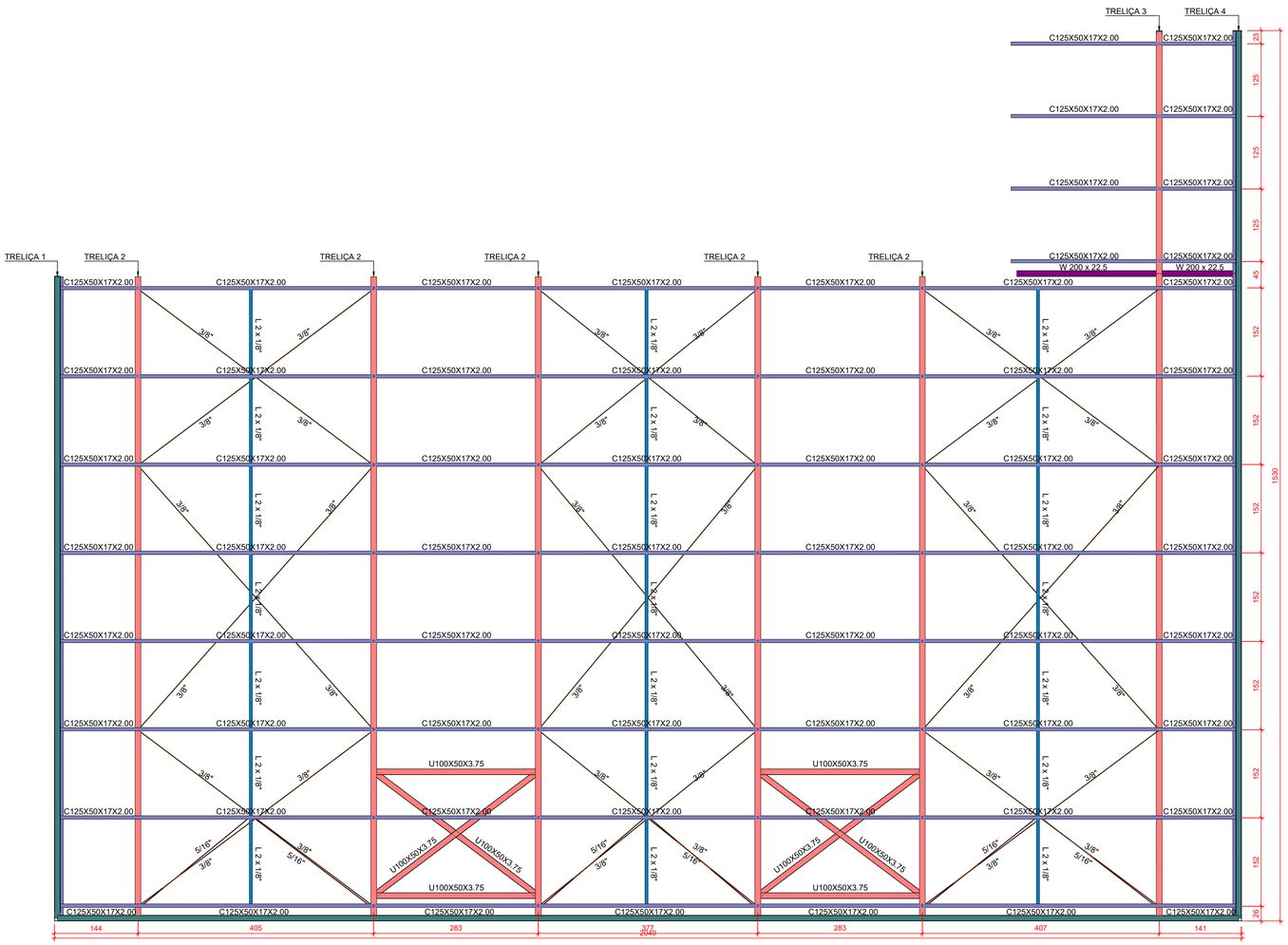

1 VISTA SUPERIOR MARQUISE EMBARQUE-DESEMBARQUE
Escala: 1:50

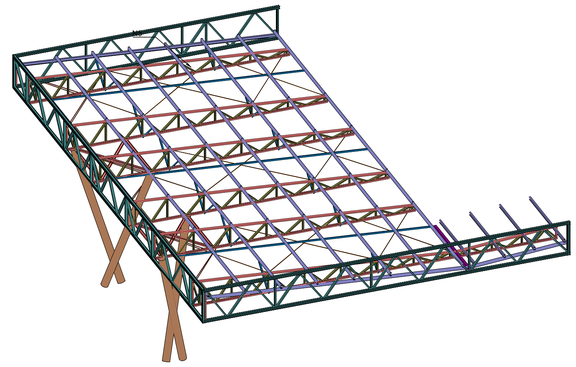

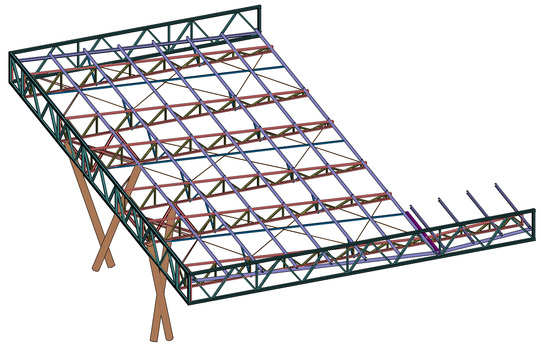

2 VISTAS 3D MARQUISE EMBARQUE-DESEMBARQUE
Sem escala

MAPA CHAVE

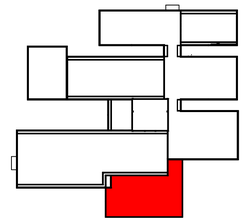

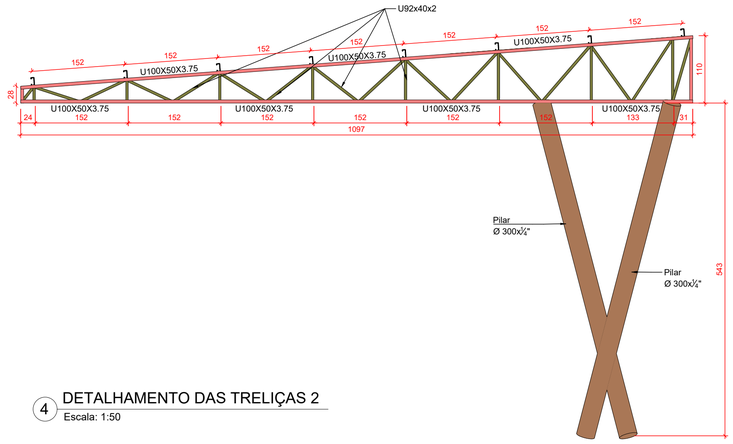

4 DETALHAMENTO DAS TRELIÇAS 2
Escala: 1:50

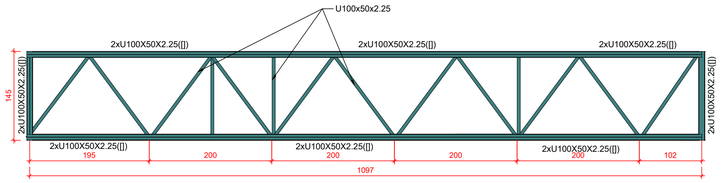

3 DETALHAMENTO DAS TRELIÇA 1
Escala: 1:50

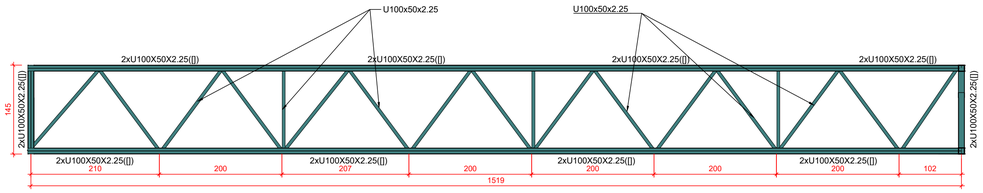

6 DETALHAMENTO DA TRELIÇA 4
Escala: 1:50

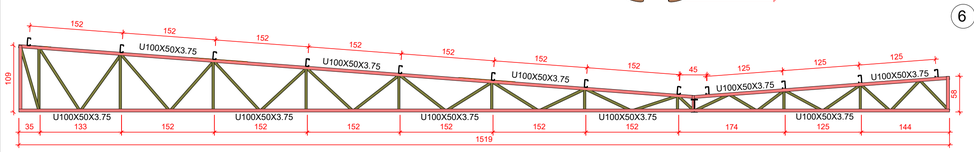

5 DETALHAMENTO DA TRELIÇA 3
Escala: 1:50

NOTAS GERAIS

1. DIMENSÕES EM CENTÍMETRO, EXCETO ONDE INDICADO DE OUTRA FORMA, AS COTAS DE IMPLANTAÇÃO DA OBRA BEM COMO AS COTAS E OS NÍVEIS DAS FORMAS DEVERÃO SER VERIFICADOS E ACEITOS PELO RESPONSÁVEL TÉCNICO DA OBRA ANTES DA EXECUÇÃO;

2. MATERIAIS E MÉTODOS
   AÇO LAMINADO: ASTM A572 gr50
   AÇO PARA CHAPAS: ASTM A36
   CHUMBADOR: ABNT 1010/20
   PARAFUSOS: ASTM A325

3. SOLDAS E ELETRODOS
   MATERIAL DE ADIÇÃO (SOLDAS): ELETRODOS DA SÉRIE E70XX.
   PARA OS MATERIAIS UTILIZADOS E O PROCEDIMENTO DE SOLDA SMAW (ARCO ELÉTRICO COM ELETRODO REVESTIDO).
   CUMPREM-SE AS CONDIÇÕES DE COMPATIBILIDADE ENTRE MATERIAIS EXIGIDAS PELO ITEM 6.2.4 ABNT NBR 8800:2008.

4. A ESTRUTURA DEVERÁ RECEBER PROTEÇÃO ANTI-CORROSIVA E PINTURA À BASE DE EPÓXI.

MÉTODO DE REPRESENTAÇÃO DE SOLDAS

CONFORME A FIGURA 2 DE ANSI/AWS A2.4-98 E OS TIPOS DE SOLDAS UTILIZADOS NESTE PROJETO, DESENVOLVE-SE O SEGUINTE ESQUEMA DE REPRESENTAÇÃO DE UMA SOLDA:

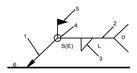

REFERÊNCIAS:
1: SETA (LIGAÇÃO ENTRE 2 E 6)
2: LINHA DE REFERÊNCIA
3: SÍMBOLO DE SOLDA
4: SÍMBOLO SOLDA PERIMETRAL.
5: SÍMBOLO DE SOLDA NO LOCAL DE MONTAGEM.
6: LINHA DO DESENHO QUE IDENTIFICA A LIGAÇÃO PROPOSTA.
S: PROFUNDIDADE DO BISEL. EM SOLDAS EM ÂNGULO, É O LADO DO CORDÃO DE SOLDA.
(E): TAMANHO DO CORDÃO EM SOLDAS DE TOPO.
L: COMPRIMENTO EFETIVO DO CORDÃO DE SOLDA
D: DADO SUPLEMENTAR. EM GERAL, A SÉRIE DE ELETRODO A UTILIZAR E O PROCESSO PRÉ-QUALIFICADO DE SOLDA.

Designação	Ilustração	Símbolo
Solda de filete		

Revisão	Data	Descrição			
R00	17/12/2025	EMISSÃO INICIAL			

Nome do Empreendimento
PROSUS II-CENTRO ESPECIALIZADO EM REABILITAÇÃO - CER TIPO 4

Endereço do Empreendimento
DIVERSOS (PROJETO PADRÃO)

Disciplina
METÁLICA

Título do desenho
DETALHAMENTO DA MARQUISE EMBARQUE E DESEMBARQUE

Etapa
PROJETO EXECUTIVO

CONSÓRCIO SAÚDE
CONCREMAT | MEP

Projetista e coordenador
CONSÓRCIO SAÚDE CONCREMAT-MEP - CNPJ 60.255.454/0001-35
RUA JOAQUIM PALHARES, no. 40, ANDAR 5 - RIO DE JANEIRO/RJ - CEP 20.260-080
FONE (21) 3535-4131

Responsável Técnico pelo Projeto Executivo
MURILO MATOS CONCEIÇÃO
Engenheiro CREA/BA nº 3000089290

Especialidade: EMT
Prancha: 01/11
Revisão: R00
Escala: INDICADA

BIMcloud: MEP - BIMcloud Basic para o Archicad 24/635 PROSUS/635.08 CER TIPO IV_R00

A1 (841 x 594 mm)