DETALHAMENTO DE BANCADAS DE INOX

CÓDIGO	LxP (cm)	DESCRIÇÃO	QUANTIDADE	ÁREA SECA	ÁREA MOLHADA	ÁREA SECA + MOLHADA	POSICIONAMENTO DA PARTE SECA	MATERIAL	TESTEIRA ESQUERDA	TESTEIRA SUPERIOR	TESTEIRA DIREITA	ALTURA DA TESTEIRA (cm)	Nº DE CUBAS	DESCRIÇÃO DA CUBA	Nº DE TORNEIRAS	TIPO DE TORNEIRA	FIXAÇÃO	VISTA EM PLANTA	CORTE TRANSVERSAL	PERSPECTIVA AXONOMÉTRICA
Bi*61301D*MF	130x60cm	BANCADA EM AÇO INOX AISI 304/20 OU 18, INCLUSO CUBA EM AÇO INOX COM ADITIVO ANTIFUNGO, ALTURA DE INSTALAÇÃO H=90cm.	1	☐	☒	☐	Esquerda	BANCADA EM AÇO INOX 304/20 OU 18, ENCHIMENTO EM CONCRETO ARAMADO LEVE SEM BRITA	☐	☒	☒	10	1	CUBA EM AÇO INOX 304/20 OU 18, ACABAMENTO LISO, COM VÁLVULA TIPO AMERICANA 3.1/2x1.1/2, METAL CROMADA E SIFÃO FLEXÍVEL 1.1/2"x1.1/2" EM POLIURETANO COM ADITIVO ANTIFUNGO, DIMENSÕES 25x40x25cm (CxLxP)	1	TORNEIRA CROMADA DE PAREDE PARA COZINHA, COM AREJADOR, PADRÃO POPULAR 1/2" OU 3/4", ALTURA DE INSTALAÇÃO H=105cm DO PISO, REF. DECA OU EQUIVALENTE TÉCNICO.	FIXAÇÃO DA BANCADA EM PAREDE COM MÃO FRANCESA EM AÇO, ABAS DE 40 CM, CAPACIDADE MÁXIMA DE CARGA 70 KG. INSTALAÇÃO COM DESLOCAMENTO LATERAL DE 10 CM E ESPAÇAMENTO MÁXIMO DE 90 CM ENTRE SUPORTES.	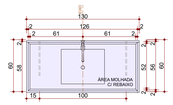	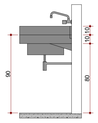	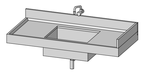
Bi*61301D*MF	130x60cm	BANCADA EM AÇO INOX AISI 304/20 OU 18, INCLUSO CUBA EM AÇO INOX COM ADITIVO ANTIFUNGO, ALTURA DE INSTALAÇÃO H=90cm.	1	☐	☒	☐	Esquerda	BANCADA EM AÇO INOX 304/20 OU 18, ENCHIMENTO EM CONCRETO ARAMADO LEVE SEM BRITA	☐	☒	☐	10	1	CUBA EM AÇO INOX 304/20 OU 18, ACABAMENTO LISO, COM VÁLVULA TIPO AMERICANA 3.1/2x1.1/2, METAL CROMADA E SIFÃO FLEXÍVEL 1.1/2"x1.1/2" EM POLIURETANO COM ADITIVO ANTIFUNGO, DIMENSÕES 25x40x25cm (CxLxP)	1	TORNEIRA CROMADA DE PAREDE PARA COZINHA, COM AREJADOR, PADRÃO POPULAR 1/2" OU 3/4", ALTURA DE INSTALAÇÃO H=105cm DO PISO, REF. DECA OU EQUIVALENTE TÉCNICO.	FIXAÇÃO DA BANCADA EM PAREDE COM MÃO FRANCESA EM AÇO, ABAS DE 40 CM, CAPACIDADE MÁXIMA DE CARGA 70 KG. INSTALAÇÃO COM DESLOCAMENTO LATERAL DE 10 CM E ESPAÇAMENTO MÁXIMO DE 90 CM ENTRE SUPORTES.	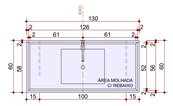	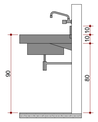	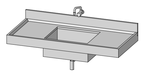
Bi*61601E*MF	160x60cm	BANCADA EM AÇO INOX AISI 304/20 OU 18, INCLUSO CUBA EM AÇO INOX COM ADITIVO ANTIFUNGO, ALTURA DE INSTALAÇÃO H=90cm.	1	☐	☐	☒	Direita	BANCADA EM AÇO INOX 304/20 OU 18, ENCHIMENTO EM CONCRETO ARAMADO LEVE SEM BRITA	☐	☒	☐	10	1	CUBA EM AÇO INOX 304/20 OU 18, ACABAMENTO LISO, COM VÁLVULA TIPO AMERICANA 3.1/2x1.1/2, METAL CROMADA E SIFÃO FLEXÍVEL 1.1/2"x1.1/2" EM POLIURETANO COM ADITIVO ANTIFUNGO, DIMENSÕES 25x40x25cm (CxLxP)	1	TORNEIRA CROMADA DE PAREDE PARA AMBIENTES HOSPITALAR, PADRÃO POPULAR 1/2" OU 3/4", ALTURA DE INSTALAÇÃO H=105cm DO PISO, REF. DECA OU EQUIVALENTE TÉCNICO.	FIXAÇÃO DA BANCADA EM PAREDE COM MÃO FRANCESA EM AÇO, ABAS DE 40 CM, CAPACIDADE MÁXIMA DE CARGA 70 KG. INSTALAÇÃO COM DESLOCAMENTO LATERAL DE 10 CM E ESPAÇAMENTO MÁXIMO DE 90 CM ENTRE SUPORTES.	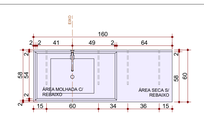	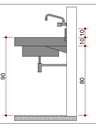	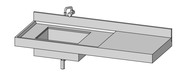
Bi*61801E*MF	180x60cm	BANCADA EM AÇO INOX AISI 304/20 OU 18, INCLUSO CUBA EM AÇO INOX COM ADITIVO ANTIFUNGO, ALTURA DE INSTALAÇÃO H=90cm.	2	☐	☐	☒	Direita	BANCADA EM AÇO INOX 304/20 OU 18, ENCHIMENTO EM CONCRETO ARAMADO LEVE SEM BRITA	☒	☒	☒	10	1	CUBA EM AÇO INOX 304/20 OU 18, ACABAMENTO LISO, COM VÁLVULA TIPO AMERICANA 3.1/2x1.1/2, METAL CROMADA E SIFÃO FLEXÍVEL 1.1/2"x1.1/2" EM POLIURETANO COM ADITIVO ANTIFUNGO, DIMENSÕES 25x40x25cm (CxLxP)	1	TORNEIRA CROMADA DE PAREDE PARA AMBIENTES HOSPITALAR, PADRÃO POPULAR 1/2" OU 3/4", ALTURA DE INSTALAÇÃO H=105cm DO PISO, REF. DECA OU EQUIVALENTE TÉCNICO.	FIXAÇÃO DA BANCADA EM PAREDE COM MÃO FRANCESA EM AÇO, ABAS DE 40 CM, CAPACIDADE MÁXIMA DE CARGA 70 KG. INSTALAÇÃO COM DESLOCAMENTO LATERAL DE 10 CM E ESPAÇAMENTO MÁXIMO DE 90 CM ENTRE SUPORTES.	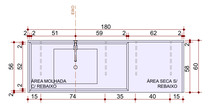	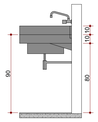	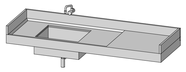
Bi*6901D*MF	90x60cm	BANCADA EM AÇO INOX AISI 304/20 OU 18, INCLUSO CUBA EM AÇO INOX COM ADITIVO ANTIFUNGO, ALTURA DE INSTALAÇÃO H=90cm.	1	☐	☒	☐	Esquerda	BANCADA EM AÇO INOX 304/20 OU 18, ENCHIMENTO EM CONCRETO ARAMADO LEVE SEM BRITA	☐	☒	☐	10	1	CUBA EM AÇO INOX 304/20 OU 18, ACABAMENTO LISO, COM VÁLVULA TIPO AMERICANA 3.1/2x1.1/2, METAL CROMADA E SIFÃO FLEXÍVEL 1.1/2"x1.1/2" EM POLIURETANO COM ADITIVO ANTIFUNGO, DIMENSÕES 25x40x25cm (CxLxP)	1	TORNEIRA CROMADA DE PAREDE PARA COZINHA, COM AREJADOR, PADRÃO POPULAR 1/2" OU 3/4", ALTURA DE INSTALAÇÃO H=105cm DO PISO, REF. DECA OU EQUIVALENTE TÉCNICO.	FIXAÇÃO DA BANCADA EM PAREDE COM MÃO FRANCESA EM AÇO, ABAS DE 40 CM, CAPACIDADE MÁXIMA DE CARGA 70 KG. INSTALAÇÃO COM DESLOCAMENTO LATERAL DE 90 CM E ESPAÇAMENTO MÁXIMO DE 90 CM ENTRE SUPORTES.	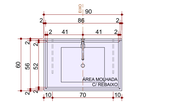	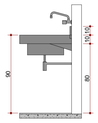	
Bi100160PT	160x100cm	BANCADA EM AÇO INOX AISI 304/20 OU 18, ACABAMENTO LISO, INSTALAÇÃO H=75cm.	1	☒	☐	☐	Esquerda	BANCADA EM AÇO INOX 304/20 OU 18, ENCHIMENTO EM CONCRETO ARAMADO LEVE SEM BRITA	☐	☐	☐	10	0	NÃO POSSUI	0	NÃO POSSUI	PÉ TUBULAR METÁLICO NAS EXTREMIDADES DA BANCADA.		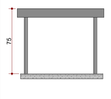	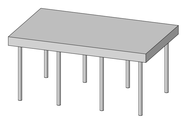

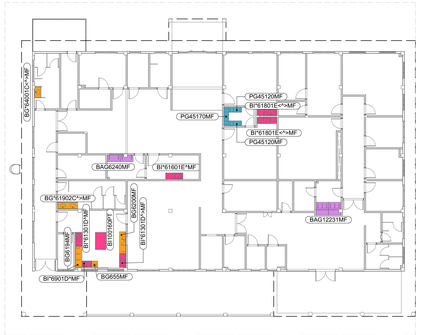

Boneco de Localização - Bancadas
ESC.: 1:200

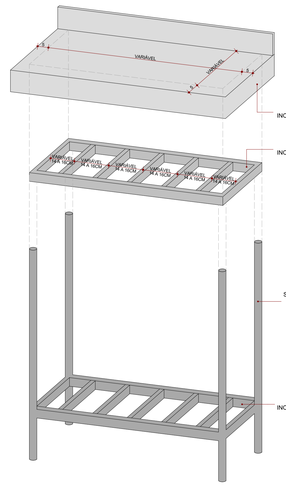

DETALHE REFORÇO EM INOX - PÉ TUBULAR
ESCALA: 1:10

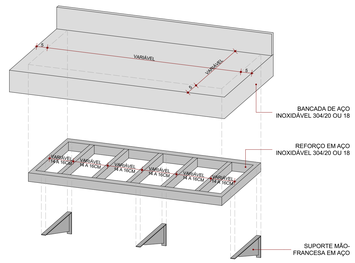

DETALHE REFORÇO EM INOX - MÃO FRANCESA
ESCALA: 1:10

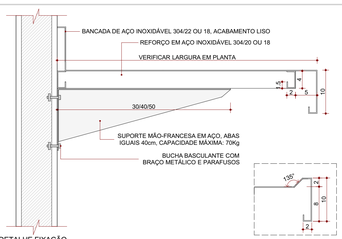

DETALHE FIXAÇÃO
BANCADA INOX
PAREDE ALVENARIA
ESCALA: 1:5

DETALHE REBAIXO 45.º
BANCADA INOX
ESCALA: 1:5

LEGENDA DE BANCADA

- Bancada de Granito
- Bancada de Inox
- Balcão de Granito
- Prateleiras de Granito

LARGURA (zeros suprimidos)
*: Bancada com área molhada
TIPO DE BANCADA
Bi = Bancada de Inox
BG = Bancada de Granito
BAG = Balcão de Granito
PG = Prateleira de Granito
COMPRIMENTO
QUANTIDADE DE CUBAS (quando houver)

Bi*61301D*MF

MF: Mão Francesa
RODABANCA
>: Rodabanca direita
<: Rodabanca esquerda
*: Rodabanca ao fundo
DESLOCAMENTO DA CUBA
D: cubas deslocadas do centro para a direita
E: cubas deslocadas do centro para a esquerda
C: cubas ao centro

CONSÓRCIO SAÚDE CONCREMAT-MEP - CNPJ 60.255.454/0001-35
RUA JOAQUIM PALHARES, no. 40, ANDAR 5 - RIO DE JANEIRO/RJ - CEP 20.260-060 - FONE (21) 3535-4131

Medidas em centímetros.
O valor da cota prevalece ao de escala.

Conferir medidas no local.
Antes de qualquer alteração consultar o arquiteto responsável.

REV	DATA	CONTEÚDO	REV	DATA	CONTEÚDO
R00	15/12/2025	EMISSÃO INICIAL			
R01	19/01/2026	REVISÃO			
R02	23/01/2026	REVISÃO			
R03	28/01/2026	REVISÃO			

Nome do Empreendimento:
PROSUS II - CAPS I - INFANTO JUVENIL

Endereço do Empreendimento: DIVERSOS (PROJETO PADRÃO)
Disciplina: ARQUITETURA
Título do desenho: DETALHE BANCADAS
Etapa: PROJETO EXECUTIVO

CONSÓRCIO SAÚDE
CONCREMAT | MEP

Projetista e coordenador
CONSÓRCIO SAÚDE CONCREMAT-MEP - CNPJ 60.255.454/0001-35
RUA JOAQUIM PALHARES, no. 40, ANDAR 5 - RIO DE JANEIRO/RJ - CEP 20.260-060
FONE (21) 3535-4131
Responsável Técnico pelo Projeto Arquitetônico
ANA CAROLINA PIOTER MENDES
Arquiteta CAU/PR nº A251830

Especialidade: ARQ
Prancha: 13|22
Revisão: R03
Escala: INDICADA

BIMcloud: MEP - BIMcloud Basic para o Archicad 24/A35 PROSUS/E635.09 CAPS I_R00