1 PLANTA PAVIMENTO TÉRREO
ESCALA 1 : 75

CLASSIFICAÇÃO QUANTO A OCUPAÇÃO (Conforme Tabela 1 Decreto n° 16.302/2015)				
GRUPO	OCUPAÇÃO	DIVISÃO	DESCRIÇÃO	EXEMPLOS
H	SERVIÇO DE SAÚDE E INSTITUCIONAL	H-3	HOSPITAL E ASSEMELHADOS	UNIDADE BÁSICA DE SAÚDE

CLASSIFICAÇÃO QUANTO A ALTURA (Conforme Tabela 2 Decreto n° 16.302/2015)		
TIPO	DENOMINAÇÃO	ALTURA
I	EDIFICAÇÃO TÉRREA	UM PAVIMENTO

CLASSIFICAÇÃO QUANTO A CARGA DE INCÊNDIO (Conforme Tabela 3 Decreto n° 16.302/2015)	
RISCO	CARGA DE INCÊNDIO (MJ/M²)
BAIXO	300MJ/m²

CONTROLE MATERIAIS DE ACABAMENTO E REVESTIMENTO (Conforme IT-10/2016 CBMBA)		
PISOS	ACABAMENTO	I, II-A OU III-A
	REVESTIMENTO	
PAREDES	ACABAMENTO	I, II-A OU III-A
	REVESTIMENTO	
TETOS E FORROS	ACABAMENTO	I, II-A
	REVESTIMENTO	

QUADRO RESUMO DAS MEDIDAS DE SEGURANÇA (Conforme Tabela 6D Decreto n° 16.302/2015)	
CONTROLE DE MATERIAIS DE ACABAMENTO	CONFORME INSTRUÇÃO TÉCNICA N°10/2016 CBMBA
SAÍDAS DE EMERGÊNCIA	CONFORME INSTRUÇÃO TÉCNICA N°11/2016 CBMBA
BRIGADA DE INCÊNDIO	CONFORME INSTRUÇÃO TÉCNICA N°17/2016 CBMBA
ILUMINAÇÃO DE EMERGÊNCIA	CONFORME INSTRUÇÃO TÉCNICA N°18/2017 CBMBA
SINALIZAÇÃO DE EMERGÊNCIA	CONFORME INSTRUÇÃO TÉCNICA N°20/2017 CBMBA
	DIÓXIDO DE CARBONO 5-B:C PÓ QUIMICO SECO ABC 2A 20-B:C CONFORME INSTRUÇÃO TECNICA N°21/2017 CBMBA

DISTÂNCIA MÁXIMA A PERCORRER (Conforme Tabela 2 IT-11/2016 CBMBA)				
PISO	N° DE SAÍDAS	CHUV. AUTOMÁTICOS	DETECÇÃO AUTOMÁT.	DIST. MÁX. A PERCORRER
DESCARGA	01	NÃO	NÃO	18,90 METROS

LEGENDA PAVIMENTO		
TIPO	LEGENDA	DESCRIÇÃO
EXTINTORES		EXTINTOR DE INCÊNDIO PORTÁTIL COM CARGA DE CO2 DE 6Kg, CLASSE BC. CAPACIDADE EXTINTORA 5-B:C
		EXTINTOR DE INCÊNDIO PORTÁTIL COM CARGA DE PÓ QUIMICO ABC DE 6Kg, CLASSE ABC. CAPACIDADE EXTINTORA: 2-A 20-B:C.
IL EMERG.		BLOCO AUTÔNOMO P/ ILUMINAÇÃO DE EMERGÊNCIA COM AUTONO- MIA MÍNIMA DE 1 HORAS, PARA ACLARAMENTO/BALIZAMENTO. RESISTENTE A 70°C.

LEGENDA DE PLACAS DE SINALIZAÇÃO				
CÓDIGO	SÍMBOLO	SIGNIFICADO	FORMA E COR	DIMENSÃO
S2		ORIENTAÇÃO DO SENTIDO DA DA SAÍDA DE EMERGÊNCIA	SÍMBOLO: RETANGULAR FUNDO: VERDE PICT.: FOTOLUMIN.	260X130
S3		SAÍDA DE EMERGÊNCIA (SOBRE A PORTA)	SÍMBOLO: RETANGULAR FUNDO: VERDE PICT.: FOTOLUMIN.	260X130
S12	SAÍDA	SAÍDA DE EMERGÊNCIA (SAÍDA DE EDIFICAÇÃO)	SÍMBOLO: RETANGULAR FUNDO: VERDE PICT.: FOTOLUMIN.	260X130
E5	4	EXTINTOR DE INCÊNDIO	SÍMBOLO: RETANGULAR FUNDO: VERMELHO PICT.: FOTOLUMIN.	200
A2		PLACA INDICATIVA CUIDADO - RISCO DE INCÊNDIO	SÍMBOLO: TRIANGULO FUNDO: AMARELO PICT.: FOTOLUMIN.	300
A5		PLACA INDICATIVA CUIDADO - RISCO DE CHOQUE ELÉTRICO	SÍMBOLO: TRIANGULO FUNDO: AMARELO PICT.: FOTOLUMIN.	300

SINALIZAÇÃO - TABELA DE CORES				
COR	MUNSELL	PANTONE	CMYK	RGB
VERMELHO	5R 4/14	485C	C0M100Y91K0	R255 G0 B23
AMARELO	5Y 8/12	108C	C0M9Y94K0	R255 G255 B0
VERDE	2.5G 3/4	350C	C79M0Y87K76	R0 G61 B0
PRETA	N 1.0/	419C	C0M0Y0K100	R0 G0 B0
BRANCO	N 9.5/	-	-	-

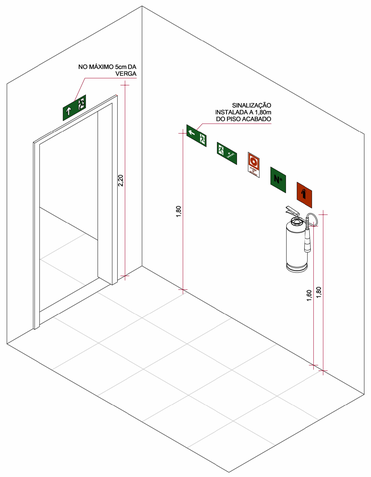

2 DETALHE ESQUEMA DE ALTURAS DE SINALIZAÇÃO
ESCALA 1 : 25

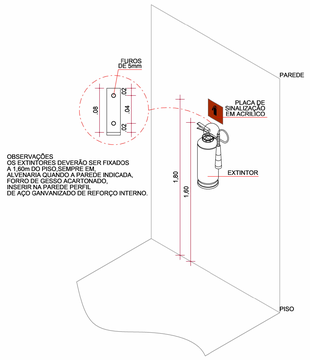

OBSERVAÇÕES
OS EXTINTORES DEVERÃO SER FIXADOS A 1,60m DO PISO,SEMPRE EM ALVENARIA QUANDO A PAREDE INDICADA, FORRO DE GESSO ACARTONADO, INSERIR NA PAREDE PERFIL DE AÇO GAVANIZADO DE REFORÇO INTERNO.

3 DETALHE FIXAÇÃO DE EXTINTORES
ESCALA 1 : 25

BLOCO AUTÔNOMO
1 - OS APARELHOS DEVEM SER CONSTITUÍDOS DE FORMA QUE QUALQUER DE SUAS PARTES A UMA TEMPERATURA DE 70° C, SUPORTEM NO MÍNIMO 4 HORAS.
2 - OS PONTOS DE LUZ NÃO DEVÊM CAUSAR OFUSCAMENTO, SEJA DIRETAMENTE OU POR ILUMINAÇÃO REFLETIDA.
3 - QUANDO UTILIZAR ANTEPAROS OU ILUMINÁRIA FECHADA, OS APARELHOS DEVEM SER PROJETADOS DE MODO A NÃO RETER FUMAÇA PARA NÃO PREJUDICAR SEU RENDIMENTO LUMINOSO.
4 - O MATERIAL UTILIZADO PARA A FABRICAÇÃO DAS LUMINÁRIAS DEVE SER DO TIPO QUE IMPEÇA PROPAGAÇÃO DE CHAMAS.
5 - O SISTEMA DE ILUMINAÇÃO DE EMERGÊNCIA DEVE TER AUTONOMIA MÍNIMA DE 4H DE FUNCIONAMENTO, GARANTINDO DURANTE ESTE PERÍODO A INTENSIDADE DOS PONTOS DE LUZ DE MANEIRA A RESPEITA OS NÍVEIS MÍNIMOS DE ILUMINAÇÃO DESEJADOS.
6 - A ILUMINAÇÃO DE EMERGÊNCIA DEVE GARANTIR UM NÍVEL MÍNIMO DE ILUMINAMENTO A NÍVEL DO PISO.
7 - A ILUMINAÇÃO DEVE PERMITIR O RECONHECIMENTO DE OBSTÁCULOS QUE POSSAM DIFICULTAR A CIRCULAÇÃO, TAIS COMO: GRADES, PORTAS, SADAS, MUDANÇAS DE DIREÇÃO, ETC.
8 - BLOCO AUTÔNOMO COM UMA LÂMPADA DE 9 WATTS.
9 - A FIXAÇÃO DA LUMINÁRIA NA INSTALAÇÃO DO SISTEMA DEVE SER DE FORMA RÍGIDA PARA IMPEDIR QUEDA ACIDENTAL, REMOÇÃO SEM AUXILIO DE FERRAMENTA, IMPEDINDO A DE SER AVARIADA OU COLOCADA FORA DE SERVIÇO. DEVE-SE PREVER QUE, EM ÁREAS COM MATERIAL INFLAMÁVEL, A LUMINÁRIA SUPORTE UM JATO DE ÁGUA DE 110LMIN SEM DESPRENDIMENTO PARCIAL OU TOTAL DO PONTO DE FIXAÇÃO.
10 - MENSALMENTE DEVE-SE VERIFICAR A PASSAGEM DO ESTADO DE VIGÍLIA PARA A ILUMINAÇÃO E FUNCIONAMENTO DE TODAS AS LUMINÁRIAS.
11 - SEMESTRALMENTE DEVE-SE TESTAR O ESTADO DE CARGA DAS BATERIAS, COLOCANDO EM FUNCIONAMENTO O SISTEMA POR NO MÍNIMO 1H.

4 DETALHE ILUMINAÇÃO DE EMERGÊNCIA
ESCALA 1 : 25



5 DETALHE SINALIZAÇÃO DE EMERGÊNCIA
ESCALA 1 : 5

CONSÓRCIO SAÚDE CONCREMAT-MEP - CNPJ 80.255.454/0001-35
RUA JOAQUIM PALHARES, no. 40, ANDAR 5 - RIO DE JANEIRO/RJ - CEP 20.260-080 - FONE (21) 3535-4131

Medidas em centímetros — Conferir medidas no local
O valor da cota prevalece ao da escala — Antes de qualquer alteração consultar o responsável pelo projeto

HISTÓRICO DE ATUALIZAÇÃO

REVISÃO	DATA	DISCRIMINAÇÃO DE ATUALIZAÇÃO
R00	30/07/2025	EMISSÃO INICIAL

NOME DO EMPREENDIMENTO: UBSI I

ENDEREÇO DO EMPREENDIMENTO: DIVERSOS (PROJETO PADRÃO)
DISCIPLINA: INCÊNDIO

TÍTULO DO DESENHO: PRANCHA PAVIMENTO TÉRREO E DETALHES GERAIS - INCÊNDIO
ETAPA: EXECUTIVO

CONSÓRCIO SAÚDE
CONCREMAT | MEP
PROJETISTA E COORDENADOR ARQUITETURA
CONSÓRCIO SAÚDE CONCREMAT-MEP - CNPJ 80.255.454/0001-35
RUA JOAQUIM PALHARES, no. 40, ANDAR 5 - RIO DE JANEIRO/RJ - CEP 20.260-080
RESPONSÁVEL TÉCNICO PELO PROJETO
RHIAN PETRIN DOS SANTOS
ENG. CIVIL - CREA PR 153.970/D
RHIAN PETRIN DOS SANTOS:01039953905 Assinado de forma digital por RHIAN PETRIN DOS SANTOS:01039953905 Dados: 2025.08.27 13:08:55 -03'00'

ESPECIALIDADE:	ESPECIALIDADE:
INC	INC

REVISÃO:	ESCALA:
R00	INDICADA

A0