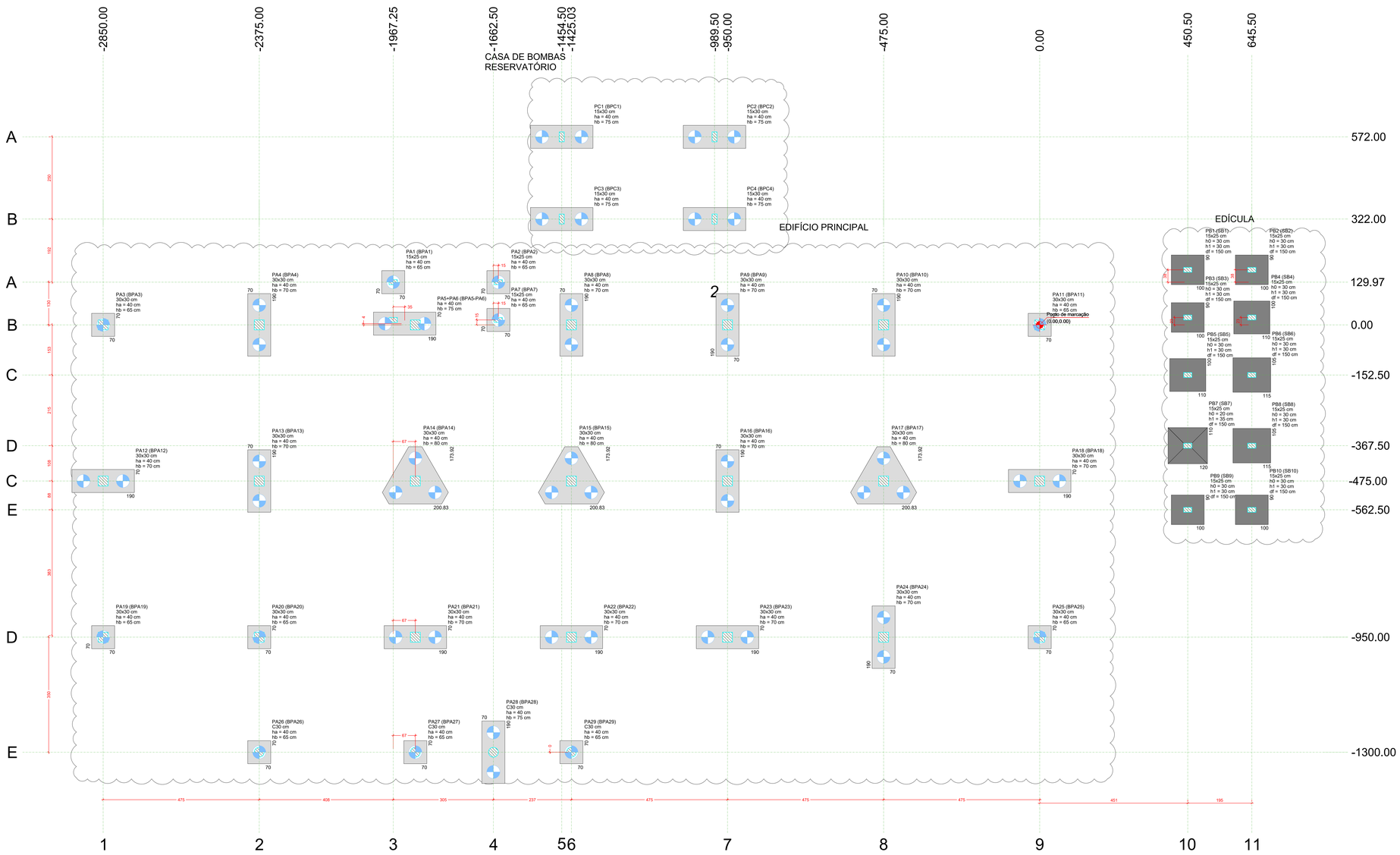

PLANTA DE LOCAÇÃO

Escala 1:50

Pilar				Fundação				
Nome	Seção (cm)	X (cm)	Y (cm)	Nome	Lado B (cm)	Lado H (cm)	h0 / ha (cm)	h1 / hb (cm)
PA1	15x25	-1967.25	130.00	BPA1	70	70	40	65
PA2	15x25	-1647.26	129.97	BPA2	70	70	40	65
PA3	30x30	-2850.00	0.00	BPA3	70	70	40	65
PA4	30x30	-2375.00	0.00	BPA4	190	70	40	70
PA7	15x25	-1647.26	15.00	BPA7	70	70	40	65
PA8	30x30	-1425.00	0.00	BPA8	190	70	40	70
PA9	30x30	-950.00	0.00	BPA9	190	70	40	70
PA10	30x30	-475.00	0.00	BPA10	190	70	40	70
PA11	30x30	0.00	0.00	BPA11	70	70	40	65
PA12	30x30	-2850.00	-475.00	BPA12	190	70	40	70
PA13	30x30	-2375.00	-475.00	BPA13	190	70	40	70
PA14	30x30	-1900.00	-475.00	BPA14	201	174	40	80
PA15	30x30	-1425.00	-475.00	BPA15	201	174	40	80
PA16	30x30	-950.00	-475.00	BPA16	190	70	40	70
PA17	30x30	-475.00	-475.00	BPA17	201	174	40	80
PA18	30x30	0.00	-475.00	BPA18	190	70	40	70
PA19	30x30	-2850.00	-950.00	BPA19	70	70	40	65
PA20	30x30	-2375.00	-950.00	BPA20	70	70	40	65
PA21	30x30	-1900.00	-950.00	BPA21	190	70	40	70
PA22	30x30	-1425.00	-950.00	BPA22	190	70	40	70
PA23	30x30	-950.00	-950.00	BPA23	190	70	40	70
PA24	30x30	-475.00	-950.00	BPA24	190	70	40	70
PA25	30x30	0.00	-950.00	BPA25	70	70	40	65
PA26	C30	-2375.00	-1300.00	BPA26	70	70	40	65
PA27	C30	-1900.00	-1300.00	BPA27	70	70	40	65
PA28	C30	-1682.50	-1300.00	BPA28	190	70	40	75
PA29	C30	-1425.03	-1299.97	BPA29	70	70	40	65
PA5+PA6		-1932.38	3.75	BPA5-PA6	190	70	40	75
PC1	15x30	-1454.50	572.00	BPC1	190	70	40	75
PC2	15x30	-989.50	572.00	BPC2	190	70	40	75
PC3	15x30	-1454.50	322.00	BPC3	190	70	40	75
PC4	15x30	-989.50	322.00	BPC4	190	70	40	75

Pilar				Fundação					
Nome	Seção (cm)	X (cm)	Y (cm)	Nome	Lado B (cm)	Lado H (cm)	h0 / ha (cm)	h1 / hb (cm)	df (cm)
PB1	15x25	450.50	167.50	SB1	90	100	30	30	150
PB2	15x25	645.50	167.50	SB2	90	100	30	30	150
PB3	15x25	450.50	22.50	SB3	90	100	30	30	150
PB4	15x25	645.50	22.50	SB4	100	110	30	30	150
PB5	15x25	450.50	-152.50	SB5	100	110	30	30	150
PB6	15x25	645.50	-152.50	SB6	105	115	30	30	150
PB7	15x25	450.50	-367.50	SB7	110	120	20	35	150
PB8	15x25	645.50	-367.50	SB8	105	115	30	30	150
PB9	15x25	450.50	-562.50	SB9	90	100	30	30	150
PB10	15x25	645.50	-562.50	SB10	90	100	30	30	150

Estacas			
Simbologia	Nome	d (cm)	Quantidade
	C40-8	40.00	56

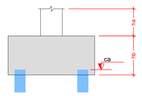



VISTA 3D

Sem Escala

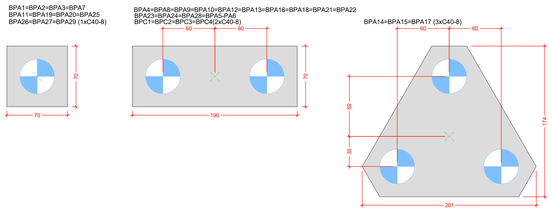

LEGENDA DOS BLOCOS

Escala 1:25

NOTAS GERAIS

1. DIMENSÕES EM CENTÍMETRO, BITOLAS EM MILÍMETRO, EXCETO ONTE INDICADO DE OUTRA FORMA. AS COTAS DE IMPLANTAÇÃO DA OBRA BEM COMO AS COTAS E OS NÍVEIS DAS FORMAS DEVERÃO SER VERIFICADOS E ACEITOS PELO RESPONSÁVEL TECNICO DA OBRA ANTES DA EXECUÇÃO;
2. AÇO CA-50
   CONCRETO DA EDIFICAÇÃO: C35 (fck = 35 MPa)
   RELAÇÃO ÁGUA/CIMENTO ≤ 0,60
   DIÂMETRO MAXIMO DO AGREGADO GRAÚDO: 19 mm;
3. VERIFICAR ARMADURAS DE ARRANQUE
4. COBRIMENTO MÍNIMO:
   SAPATAS: 5,0cm
   PILARES EM CONTATO COM SOLO: 4,5cm
5. AS BARRAS DE AÇO DEVERÃO SER CONVENIENTEMENTE LIMPAS DE QUALQUER SUBSTÂNCIA PREJUDICIAL A ADERÊNCIA, RETIRANDO-SE AS ESCAMAS EVENTUALMENTE DESTACADAS POR OXIDAÇÃO. AINDA: AS BARRAS EXCESSIVAMENTE DANIFICADAS DEVERÃO SER DESCARTADAS;
6. JUNTAS DE CONCRETAGEM: QUANDO O LANÇAMENTO DO CONCRETO FOR INTERROMPIDO E, ASSIM, FORMAR-SE UMA JUNTA DE CONCRETAGEM, DEVE-SE, ANTES DE INICIAR O LANÇAMENTO DO CONCRETO FRESTO, REMOVER A NATA E LIMPAR A SUPERFÍCIE DA JUNTA. DURANTE A CONCRETAGEM O CONCRETO DEVERÁ SER PERFEITAMENTE ADENSADO ATÉ A SUPERFÍCIE DA JUNTA;
7. TODAS AS ESTRUTURAS EM CONTATO COM O SOLO DEVEM SER SOLADAS COM UMA CAMADA DE CONCRETO MAGRO DE NO MÍNIMO 5 cm (TRAÇO USUAL 1:8) ENTRE O SOLO E A ESTRUTURA;
8. O SOLO SOBRE AS SAPATAS DEVE SER COMPACTADO;
9. TODOS OS NÍVEIS INDICADOS NO PROJETO ESTRUTURAL REFEREM-SE AO NÍVEL 0.00 DO PROJETO ARQUITETÔNICO;
10. ESCORAMENTO E FORMAS DEVEM SER RETIRADOS SEM CHOQUES EXCESSIVOS.

Murilo Matos conceição

R00	04/05/2026	EMISSÃO INICIAL			

Nome do Empreendimento
UNIDADE BÁSICA DE SAÚDE INDÍGENA (UBSI) - TIPO 02

Endereço do Empreendimento
ALDEIA CRAVEIRIO, REGIÃO DO EXTREMO SUL, PRADO/BA

Disciplina
FUNDAÇÃO

Título do desenho
PLANTA DE LOCAÇÃO

Etapa
PROJETO EXECUTIVO

CONSÓRCIO SAÚDE
CONCREMAT | MEP

Projetista e coordenador
CONSÓRCIO SAÚDE CONCREMAT-MEP - CNPJ 60.255.454/0001-30
AV. ERMOLINO FALVIARES, no. 40, ANDAR 5 - RIO DE JANEIRO/RJ - CEP 20.260-080
FONE (21) 3553-9000
Responsável Técnico pelo Projeto Executivo
MURILO MATOS CONCEIÇÃO
Engenheiro CREA/BA nº 3900081RN

Especialidade: EST
Prancha: 01/06
Revisão: R00
Escala: INDICADA

A0 (1189 X 841 mm)