
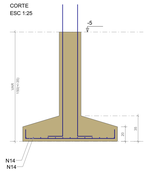
S47=S78=S80

PLANTA
ESC 1:25



CORTE
ESC 1:25




Solo com capacidade de suporte > 1.90 kgf/cm²
Solo compactado sobre a sapata
peso especifico > 1600.00 kgf/m³

P47=P78=P80


TÉRREO - L1

SEÇÃO
ESC 1:20




VISTA H.
ESC 1:25

VISTA B.
ESC 1:25

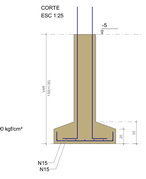


S49

PLANTA
ESC 1:25



CORTE
ESC 1:25

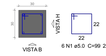


Solo com capacidade de suporte > 1.90 kgf/cm²
Solo compactado sobre a sapata
peso especifico > 1600.00 kgf/m³

P49


TÉRREO - L1

SEÇÃO
ESC 1:20




VISTA H.
ESC 1:25

VISTA B.
ESC 1:25

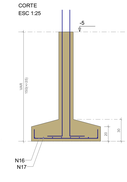


S51=S69

PLANTA
ESC 1:25



CORTE
ESC 1:25

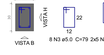


Solo com capacidade de suporte > 1.90 kgf/cm²
Solo compactado sobre a sapata
peso especifico > 1600.00 kgf/m³

P51=P69

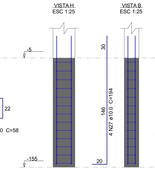
TÉRREO - L1

SEÇÃO
ESC 1:20



VISTA H.
ESC 1:25

VISTA B.
ESC 1:25



Relação do aço

3x547	S49	2x551
S53	S54	S56
S58	S59	3x580
S64	S65	S66
S68	S73	S104
2x5110		

AÇO	N	DIAM (mm)	QUANT	C.UNIT (cm)	C.TOTAL (cm)
CA60	1	5.0	72	99	7128
	2	5.0	96	78	7488
	3	5.0	64	79	5056
	4	5.0	80	58	4640
	5	5.0	6	109	654
	6	5.0	8	83	664
	7	5.0	9	123	1107
	8	5.0	12	90	1080
	9	5.0	15	37	555
	10	5.0	8	69	552
	11	5.0	10	48	480
	12	5.0	8	79	632
	13	5.0	10	53	530
CA50	14	8.0	78	142	11076
	15	8.0	23	97	2231
	16	8.0	18	107	1926
	17	8.0	26	117	3042
	18	8.0	30	132	3960
	19	8.0	10	122	1220
	20	8.0	19	127	2413
	21	8.0	36	102	3672
	22	8.0	50	112	5600
	23	8.0	32	162	5184
	24	8.0	28	92	2576
	25	8.0	7	72	504
	26	8.0	6	82	492
	27	10.0	40	194	7760
	28	10.0	52	186	9672
	29	10.0	26	181	4706
	30	12.5	54	201	10854
	31	12.5	16	270	4320
	32	12.5	17	255	4335

Resumo do aço


AÇO	DIAM (mm)	C.TOTAL (m)	PESO + 10 % (kg)
CA50	8.0	439	190.5
	10.0	221.4	150.1
	12.5	195.1	206.7
CA60	5.0	305.7	51.8

PESO TOTAL (kg)	
CA50	547.4
CA60	51.8

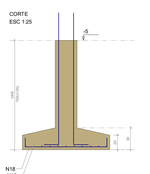
Volume de concreto (C-35) = 12.81 m³
Área de forma = 51.8 m²

S53

PLANTA
ESC 1:25



CORTE
ESC 1:25




Solo com capacidade de suporte > 1.90 kgf/cm²
Solo compactado sobre a sapata
peso especifico > 1600.00 kgf/m³

P53

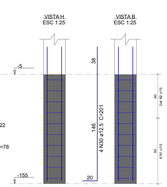
TÉRREO - L1

SEÇÃO
ESC 1:20



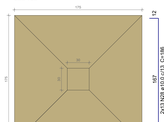
VISTA H.
ESC 1:25

VISTA B.
ESC 1:25

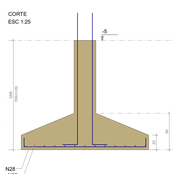


S54=S81

PLANTA
ESC 1:25



CORTE
ESC 1:25



Solo com capacidade de suporte > 1.90 kgf/cm²
Solo compactado sobre a sapata
peso especifico > 1600.00 kgf/m³

P54


TÉRREO - L1

SEÇÃO
ESC 1:20



VISTA H.
ESC 1:25

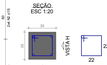
VISTA B.
ESC 1:25



P81

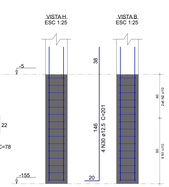
TÉRREO - L1

SEÇÃO
ESC 1:20




VISTA H.
ESC 1:25

VISTA B.
ESC 1:25

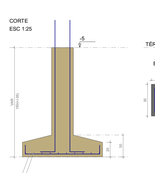


S56

PLANTA
ESC 1:25



CORTE
ESC 1:25



Solo com capacidade de suporte > 1.90 kgf/cm²
Solo compactado sobre a sapata
peso especifico > 1600.00 kgf/m³

P56

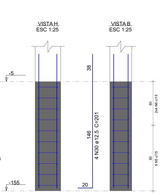
TÉRREO - L1

SEÇÃO
ESC 1:20



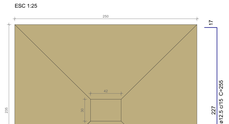
VISTA H.
ESC 1:25

VISTA B.
ESC 1:25




S58

PLANTA
ESC 1:25



CORTE
ESC 1:25



Solo com capacidade de suporte > 1.90 kgf/cm²
Solo compactado sobre a sapata
peso especifico > 1600.00 kgf/m³

P58

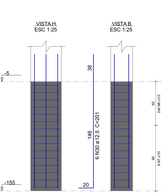
TÉRREO - L1

SEÇÃO
ESC 1:20



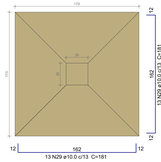
VISTA H.
ESC 1:25

VISTA B.
ESC 1:25

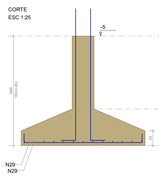


S59

PLANTA
ESC 1:25



CORTE
ESC 1:25




Solo com capacidade de suporte > 1.90 kgf/cm²
Solo compactado sobre a sapata
peso especifico > 1600.00 kgf/m³

P59

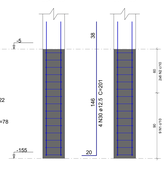
TÉRREO - L1

SEÇÃO
ESC 1:20



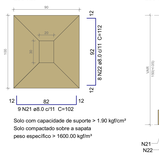
VISTA H.
ESC 1:25

VISTA B.
ESC 1:25

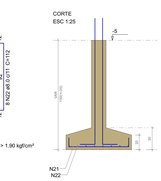


S60=S71=S72

PLANTA
ESC 1:25



CORTE
ESC 1:25

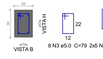


Solo com capacidade de suporte > 1.90 kgf/cm²
Solo compactado sobre a sapata
peso especifico > 1600.00 kgf/m³

P60=P71=P72

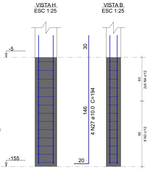
TÉRREO - L1

SEÇÃO
ESC 1:20




VISTA H.
ESC 1:25

VISTA B.
ESC 1:25

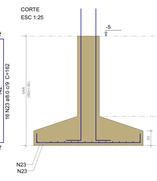


S64

PLANTA
ESC 1:25



CORTE
ESC 1:25



Solo com capacidade de suporte > 1.90 kgf/cm²
Solo compactado sobre a sapata
peso especifico > 1600.00 kgf/m³

P64

TÉRREO - L1

SEÇÃO
ESC 1:20

VISTA H.
ESC 1:25

VISTA B.
ESC 1:25

S65

PLANTA
ESC 1:25

CORTE
ESC 1:25

Solo com capacidade de suporte > 1.90 kgf/cm²
Solo compactado sobre a sapata
peso especifico > 1600.00 kgf/m³

P65

TÉRREO - L1

SEÇÃO
ESC 1:20

VISTA H.
ESC 1:25

VISTA B.
ESC 1:25

S66

PLANTA
ESC 1:25

CORTE
ESC 1:25

Solo com capacidade de suporte > 1.90 kgf/cm²
Solo compactado sobre a sapata
peso especifico > 1600.00 kgf/m³

P66

TÉRREO - L1

SEÇÃO
ESC 1:20

VISTA H.
ESC 1:25

VISTA B.
ESC 1:25

S67=S110

PLANTA
ESC 1:25

CORTE
ESC 1:25

Solo com capacidade de suporte > 1.90 kgf/cm²
Solo compactado sobre a sapata
peso especifico > 1600.00 kgf/m³

P67=P110

TÉRREO - L1

SEÇÃO
ESC 1:20

VISTA H.
ESC 1:25

VISTA B.
ESC 1:25

S68

PLANTA
ESC 1:25

CORTE
ESC 1:25

Solo com capacidade de suporte > 1.90 kgf/cm²
Solo compactado sobre a sapata
peso especifico > 1600.00 kgf/m³

P68

TÉRREO - L1

SEÇÃO
ESC 1:20

VISTA H.
ESC 1:25

VISTA B.
ESC 1:25

S73

PLANTA
ESC 1:25

CORTE
ESC 1:25

Solo com capacidade de suporte > 1.90 kgf/cm²
Solo compactado sobre a sapata
peso especifico > 1600.00 kgf/m³

P73

TÉRREO - L1

SEÇÃO
ESC 1:20

VISTA H.
ESC 1:25

VISTA B.
ESC 1:25

S104

PLANTA
ESC 1:25

CORTE
ESC 1:25

Solo com capacidade de suporte > 1.90 kgf/cm²
Solo compactado sobre a sapata
peso especifico > 1600.00 kgf/m³

P104

TÉRREO - L1

SEÇÃO
ESC 1:20

VISTA H.
ESC 1:25

VISTA B.
ESC 1:25

PERSPECTIVAS :

ORIENTAÇÕES CONSTRUTIVAS :

1. CONCRETO Fck=35,0 MPa (350 kgf/cm2); FATOR ÁGUA/CIMENTO MÁXIMO =< 0,60 (kg, CONSUMO MÍNIMO DE CIMENTO = 360Kg/m3; CLASSE DE AGRESSIVIDADE AMBIENTAL: I MODERADA; DIMENSÃO MÁXIMA DO AGREGADO GRAÚDO: 19MM

2. EFETUAR CURA DO CONCRETO POR UM PERÍODO NÃO INFERIOR A 7 DIAS, MANTENDO UMEDECIDA A SUPERFICIE E/OU PROTEGENDO-A.

3. USAR DISTANCIADORES PARA GARANTIR OS COBRIMENTOS INDICADOS;

4. CONFERIR MEDIDAS NO LOCAL ANTES DE EXECUTAR OS SERVIÇOS; UNIDADE DE MEDIDA = CENTÍMETROS

5. TODAS AS PEÇAS ESTRUTURAIS DEVERÃO TER AS DIMENSÕES MÍNIMAS MENCIONADAS NESTE PROJETO;

6. A EXECUCAO DA ESTRUTURA DEVERA OBEDECER AS PRESCRIÇÕES DA NBR-6118/2019.

7. NÃO UTILIZAR A ALVENARIA DE VEDAÇÃO COMO FORMA PARA ELEMENTOS ESTRUTURAIS.

8. UTILIZAR VERGA E CONTRA-VERGAS NAS ABERTURAS DA ALVENARIA.

9. O ENCUNHAMENTO DA ALVENARIA DEVE SER ORIENTADO PELO RESPONSÁVEL TÉCNICO DA OBRA, PARA QUE SEJAM EVITADAS CONCENTRAÇÕES DE TENSÃO NOS BLOCOS DE VEDAÇÃO E POSSÍVEIS PATOLOGIAS.

10. COMPACTAR O SOLO E LANÇAR CAMADA DE PELO MENOS 5 CM DE CONCRETO MAGRO ABAIXO DO NÍVEL DAS SAPATAS, BLOCOS E BALDRAMES, QUANDO FOR O CASO, PARA QUE NÃO HAJA MISTURA ENTRE O SOLO E O CONCRETO ESTRUTURAL DOS ELEMENTOS.

11. AS FACES DOS ELEMENTOS DE FUNDAÇÃO E ELEMENTOS EM CONTATO COM O SOLO DEVERÃO SER IMPERMEABILIZADOS COM EMULSÃO ASFÁLTICA TIPO NEUTRO, OU EQUIVALENTE TÉCNICO.

12. VERIFIQUE ANTES DA CONCRETAGEM, TODAS AS PASSAGENS DE TUBULAÇÕES DE INSTALAÇÕES.

13. CANALIZAÇÕES EMBUTIDAS VERTICALMENTE NOS PILARES E VIGAS NÃO PODEM OCORRER. SOMENTE SERÃO PERMITIDAS FURAÇÕES QUE RESPEITEM OS ITENS 13.2.5.1 E 21.3.3 DA NBR 6118/2014.

14. CONFIRA ATENTAMENTE A IMPLANTAÇÃO E MARCAÇÃO DOS EIXOS A FIM DE QUE A OBRA SEJA LOCADA CORRETAMENTE DENTRO DO TERRENO.

15. VERIFIQUE SE HÁ INDICAÇÃO DE CONTRA-FLECHA NOS ELEMENTOS E CERTIFIQUE-SE DE QUE A MESMA SEJA EXECUTADA.

16. SUGERE-SE A UTILIZAÇÃO DE TELA SOLDADA PARA EVITAR FISSURAS NA INTERFACE ENTRE PAREDE DE ALVENARIA E PILAR, APLICADA COM ACOMPANHAMENTO DO RESPONSÁVEL TÉCNICO DA OBRA.

COBRIMENTOS :

ELEMENTO	SEM CONTATO COM O SOLO	EM CONTATO COM O SOLO
VIGAS	2.5 CM	3.5 CM
LAJES/ESCADAS	2.5 CM	3.5 CM
PILARES	2.5 CM	4.0 CM
SAPATAS	-	4.5CM
BLOCOS	-	4.5 CM
TUBULÕES	-	-
RESERVATÓRIOS/PISCINAS	3.0 CM	3.5 CM

DESFORMA :

1. FACES LATERAIS: 3 DIAS APÓS A CONCRETAGEM.

2. FACES INFERIORES, DEIXANDO PONTALETES DE ESCORAMENTO: 14 DIAS APÓS A CONCRETAGEM.

3. FACES INFERIORES SEM PONTALETES DE ESCORAMENTO: 28 DIAS APÓS A CONCRETAGEM.

4. NOS BALANÇOS, A RETIRADA DAS ESCORAS DEVERÁ SER REALIZADA DA PONTA PARA O APOIO.

5. É DE RESPONSABILIDADE DA CONSTRUTORA O PROJETO DE ESCORAMENTO E CIMBRAMENTO.

govbr
Documento assinado digitalmente
ROBERTO FILGUEIRA DE MACEDO
Data: 25/08/2023 20:58:57-0300
Verifique em https://validar.iti.gov.br

CONSÓRCIO SAÚDE CONCREMAT/MEP - CNPJ 60.255.456/0001-25
RUA JOAQUIM PALHARES, nº 40, ANDAR 5 - RIO DE JANEIRO/RJ - CEP 20.260-080 / FONE (21) 3035-4131

Medidas em centímetros. Conferir medidas no local.
O valor do cota prevalece ao do escala. Antes de qualquer alteração consultar o engenheiro responsável.

REV.	DATA	CONTEÚDO	REV.	DATA	CONTEÚDO
R0	29/08/26	EMISSÃO INICIAL			

Nome do Empreendimento: UBS-E

Endereço do Empreendimento: RUA PASCOAL CAMACARUBA

Título do desenho: TÉRREO PREDIO PRINCIPAL - DET. DE ARM. DE SAPATAS 2

Disciplina: ESTRUTURA DE CONCRETO

Etapa: PROJETO EXECUTIVO

CONSÓRCIO SAÚDE
CONCREMAT | MEP

Projetista e coordenador
CONSÓRCIO SAÚDE CONCREMAT/MEP - CNPJ 60.255.456/0001-25
RUA JOAQUIM PALHARES, nº 40, ANDAR 5 - RIO DE JANEIRO/RJ - CEP 20.260-080
Tel.: (21) 3035-4131
Responsável Técnico pelo Projeto Estrutural
ROBERTO FILGUEIRA DE MACEDO
Engenheiro Civil CREA/RJ nº 2000702/D-1

FRAÇÃO	Encaminhamento
3 /5	EST
Revisão	Escala
00	Indicada