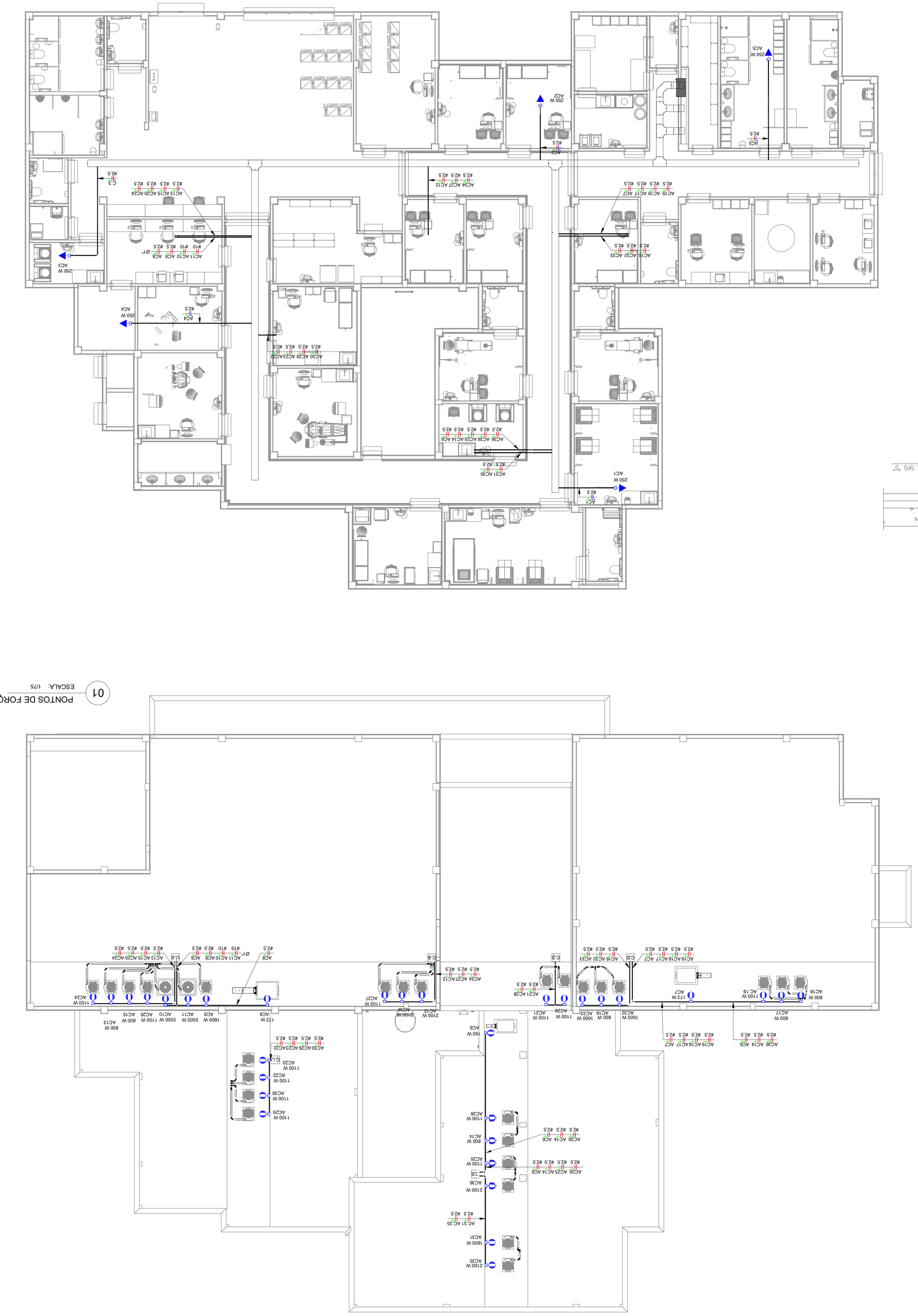
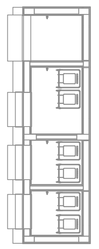
01 PONTOS DE FORÇA - COBERTURA

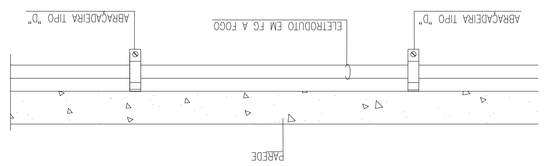
ESCALA: 1/75



02 PONTOS DE FORÇA - PAV TÉRREO

ESCALA: 1/75





LEGENDA PARA INSTALAÇÕES ELÉTRICAS

	Condulete em alumínio fundido com tampa de acabamento plano com tres cegos, a 300mm do piso acabado.
	Conduletes Mault, Fase, Retorno e Terra , especificamente nos NBR5410
	Eletroduto em aço galvanizado a fogo instalado na parede ou piso
	Quadro de Distribuição tipo Embutir em Parede FAB. Fabricante/Tipo/Semelhante ou similar
	Caixa de passagem em alumínio sobrepor aparente na parede DIM. 30x30x15cm
	Subida de Eletroduto
	Descida de Eletroduto

NOTAS

1 – TODO ELETRODUTO NÃO COTADO SERÁ DE 3/4".
2 – TODA CAIXA NÃO COTADA SERÁ DE 4"x4".
3 – TODA FIAÇÃO NÃO COTADA SERÁ DE 2,5mm².
4 – TODAS AS TOMADAS DESENHADAS SERÃO DO TIPO 2P+T – PADRÃO BRASILEIRO – 20A, 08/01/01 DE 4,8mm. COM GARRA QUE IMPEÇA COMPLETAMENTE A ENTRADA DE 3mm. TANTO PARA O Nº DO CIRCUITO COMO NOS DEMAIS. TODAS AS TOMADAS DESENHADAS SERÃO DO TIPO ADEQUADO À NBR 14136 E NÃO NA COR PRETA OU BRANCA.
5 – TODAS AS TOMADAS DESENHADAS SERÃO IDENTIFICADAS COM ETIQUETAS PLÁSTICAS AUTO-COLANTE NA COR CINZA OU IMPRESSA COM LETRAS PRETAS DE 3mm TANTO PARA O Nº DO CIRCUITO COMO PARA O NÍVEL DE TENSÃO.
6 – TODOS OS CIRCUITOS DEVERÃO SER IDENTIFICADOS COM ANILHAS ALFA-NUMÉRICAS (EM TODOS OS CONDUTORES – FASE, NEUTRO E TERRA) NOS QUADROS ELÉTRICOS E NAS CAIXAS DE TOMADAS/ LUMINÁRIAS.
7 – CADA CIRCUITO DEVERÁ TER CABO TERRA INDEPENDENTE.
8 – OS CABOS DEVERÃO SEGUIR O SEGUINTE PADRÃO DE CORES:
FASE – PRETA;
NEUTRO – AZUL CLARO;
TERRA – VERDE.
9 – OS CABOS DEVERÃO TER AS SEGUINTES CLASSES DE ISOLAMENTO:
CIRCUITOS FAÇAS – 750V.
10 – OS CONDUTORES DOS CIRCUITOS TERMINAIS SOMENTE PODERÃO SER EMENDADOS EM CAIXAS DE PASSAGEM NÃO SENDO PERMITIDAS EMENDAS DOS QUADROS. E DEVERÃO SER SEMPRE ESTANHADOS E SOLDADOS. VERIFICAR COM FITA DE AUTO-FUSÃO E RECOBERTOS COM FITA ISOLANTE ANTI-CHAMA.
11 – DEVERÃO SER COLOCADAS TAMPAS CEGAS EM TODAS AS CAIXAS DE PASSAGEM.
12 – OS ELETRODUTOS SERÃO EMBUTIDOS POR MEIO DE LUVAS ATARRACHADAS EM AMBAS AS EXTREMIDADES A SEREM LOCADAS.
13 – AS LIGAÇÕES DOS ELETRODUTOS METÁLICOS FLEXÍVEIS TIPO "SEAL TUBE" SERÃO FEITAS COM BOXES.
14 – A INTERLIGAÇÃO ENTRE CAIXA DE PASSAGEM/TOMADA DE ELETRODUTOS E ADAPTADOR DE ELETRODUTOS PARA CONDULETA NO ENTREFERRO SERÃO ATRAVÉS DE ELETRODUTO FLEXÍVEL TIPO "SEAL TUBE" FLEXÍVEL TIPO "SEAL TUBE".
15 – QUANDO HOUVER CRUZAMENTO DE ELETRODUTOS, UM DOS ELETRODUTOS DEVERÁ SER METÁLICO

CONSÓRCIO SAÚDE CONCRETAT.MEP - CNPJ 60.255.454/0001-35
RUA JOAQUIM PALHARES, no. 40, ADNAR 5 - RIO DE JANEIRO/RJ - CEP 20.260-080 - FONE (21) 3535-4191

Medidas em centímetros.
Conferir medidas no local.
O visto da ocia previsto no da escala.
Antes de qualquer atividade consultar o responsável técnico.

Documento elaborado digitalmente
gdnbr
CNPJ 03.558.669/0001-74
Rua Dr. Nilo Peçanha, 151 - Sala 1201 - Centro - Rio de Janeiro - RJ
Tel: (21) 2533-2121 - www.gdnbr.com.br

REV	DATA	CONTEÚDO	REV	DATA	CONTEÚDO
00	AGO/2020				

Nome do Empreendimento

UBSE

Endereço do Empreendimento
DISTRITO PROJETO PADRÃO

Disciplina
ELÉTRICO

PLANTA BAIXA LAJE - PONTOS DE FORÇA AR

Fase
PROJETO EXECUTIVO

Nº da Folha	Escala
02	Indicada

Elaboração	Verificação	Aprovação
Bruno		ELÉTRICA

Responsável Técnico pela Equipe Elétrica
Cleiton Eduardo Sena Souza
Engenheiro Eletricista
CREA 2PJ 2020-0131

CONCRETAT | MEP
Engenharia Elétrica
Cleiton Eduardo Sena Souza 05553245949

CONSÓRCIO SAÚDE
CONSÓRCIO SAÚDE CONCRETAT.MEP - CNPJ 60.255.454/0001-35
RUA JOAQUIM PALHARES, no. 40, ADNAR 5 - RIO DE JANEIRO/RJ - CEP 20.260-080
CNPJ (21) 2533-2121

Nº	Revisão
00	00

BIM/Modul. MEP - BIM/Modul Basic para o Revit/Modul 2/4536 PROSUS/635.01 UBSE - R00