Relação do aço

COBERTURA: P41, P42, P43, P44, P45, P46, P51, P52, P53, P54, P55, P56, P57, P58, P59, P60, P61, P62, P63, P64, P65, P66, P67, P68, P69, P70, P71, P72, P73, P74, P75, P76, P77, P78, P79

PLATIBANDA: P47, P48, P49, P50

AÇO	N	DIAM (mm)	QUANT	C.UNIT (cm)	C.TOTAL (cm)
CA60	1	5.0	648	111	71928
	2	5.0	240	87	20880
	3	5.0	35	81	2835
	4	5.0	16	57	912
	5	5.0	72	79	5688
	6	5.0	32	55	1760
	7	5.0	120	61	7320
	8	5.0	60	47	2820
CA50	9	10.0	4	402	1608
	10	10.0	68	112	7616
	11	10.0	8	435	3480
	12	12.5	84	402	33768
	13	12.5	4	112	448
	14	12.5	4	75	300

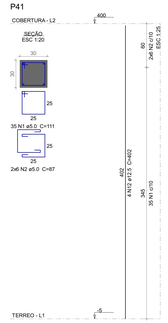
Resumo do aço

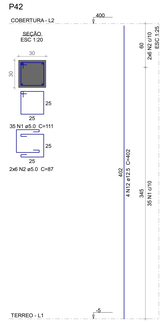
AÇO	DIAM (mm)	C.TOTAL (m)	PESO + 10 % (kg)
CA50	10.0	127.1	86.2
	12.5	345.2	365.8
CA60	5.0	1141.5	193.5

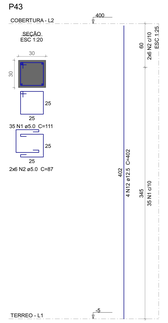
PESO TOTAL (kg)

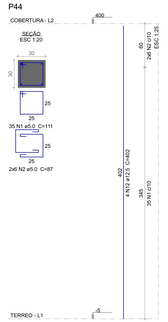
CA50 451.9
CA60 193.5

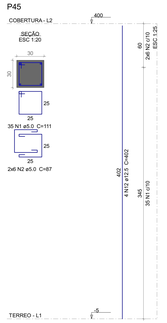
Volume de concreto (C-35) = 8.84 m³
Área de forma = 127.97 m²

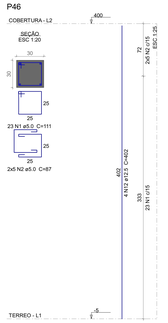


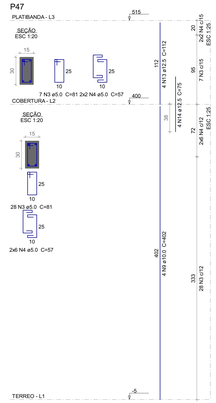


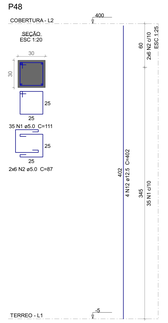


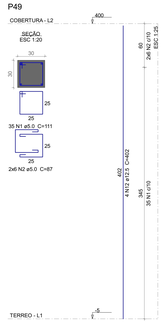


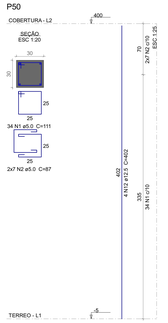


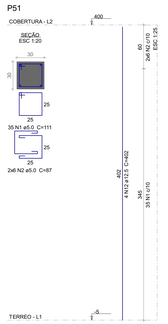


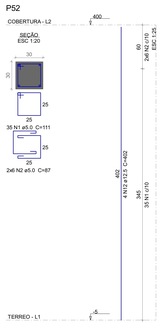


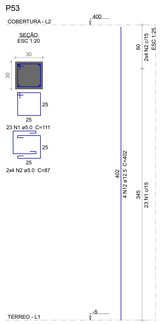


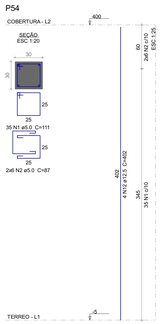


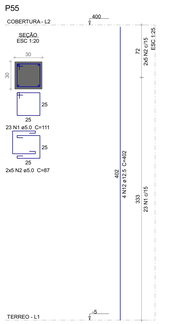


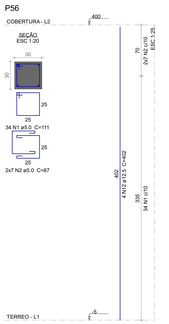


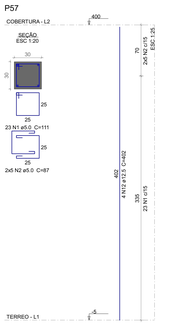


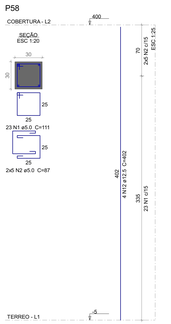


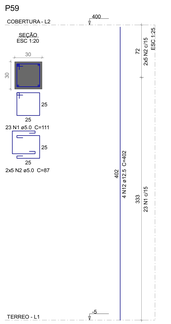


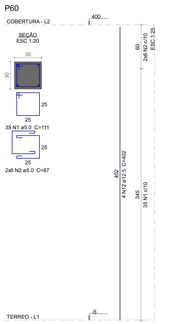


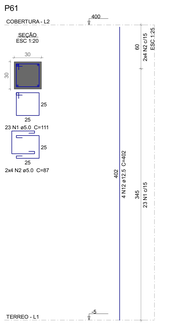


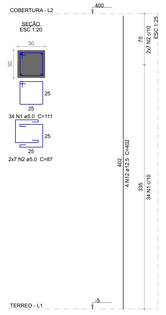


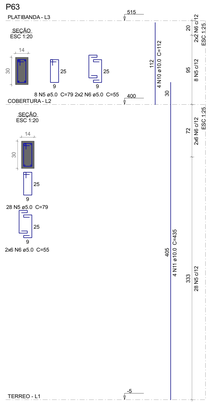


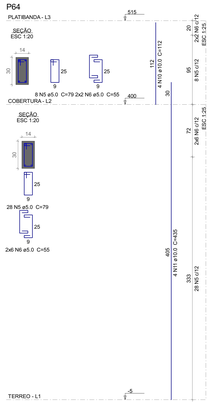




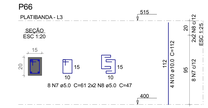


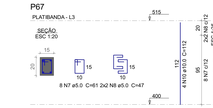











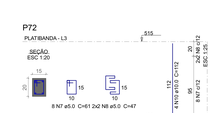


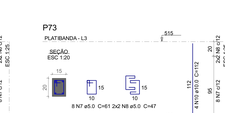




















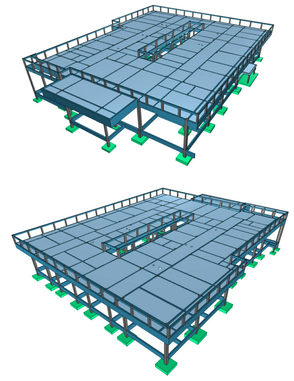








PERSPECTIVAS :



DETALHES ORIENTATIVOS :

ORIENTAÇÕES CONSTRUTIVAS :

1. CONCRETO Fck=35,0 MPa (350 kgf/cm2); FATOR ÁGUA/CIMENTO MÁXIMO <= 0.60 (kg, CONSUMO MÍNIMO DE CIMENTO = 350Kg/m3, CLASSE DE AGRESSIVIDADE AMBIENTAL: II MODERADA, DIMENSÃO MÁXIMA DO AGREGADO GRAÚDO: 19MM.

2. EFETUAR CURA DO CONCRETO POR UM PERÍODO NÃO INFERIOR A 7 DIAS, MANTENDO UMEDECIDA A SUPERFÍCIE E/OU PROTEGENDO-A.

3. USAR DISTANCIADORES PARA GARANTIR OS COBRIMENTOS INDICADOS;

4. CONFERIR MEDIDAS NO LOCAL ANTES DE EXECUTAR OS SERVIÇOS; UNIDADE DE MEDIDA = CENTIMETROS

5. TODAS AS PEÇAS ESTRUTURAIS DEVERÃO TER AS DIMENSÕES MÍNIMAS MENCIONADAS NESTE PROJETO;

6. A EXECUCAO DA ESTRUTURA DEVERA OBEDECER AS PRESCRIÇÕES DA NBR-6118/2019.

7. NÃO UTILIZAR A ALVENARIA DE VEDAÇÃO COMO FORMA PARA ELEMENTOS ESTRUTURAIS.

8. UTILIZAR VERGA E CONTRA-VERGAS NAS ABERTURAS DA ALVENARIA.

9. O ENCUNHAMENTO DA ALVENARIA DEVE SER ORIENTADO PELO RESPONSÁVEL TÉCNICO DA OBRA, PARA QUE SEJAM EVITADAS CONCENTRAÇÕES DE TENSÃO NOS BLOCOS DE VEDAÇÃO E POSSÍVEIS FISSURAÇÕES.

10. COMPACTAR O SOLO E LANÇAR CAMADA DE PELO MENOS 5 CM DE CONCRETO MAGRO ABAIXO DO NIVEL DAS SAPATAS, BLOCOS E BALDRAMES, QUANDO FOR O CASO, PARA QUE NÃO HAJA MISTURA ENTRE O SOLO E O CONCRETO ESTRUTURAL DOS ELEMENTOS.

11. AS FACES DOS ELEMENTOS DE FUNDAÇÃO E ELEMENTOS EM CONTATO COM O SOLO DEVERÃO SER IMPERMEABILIZADOS COM EMULSÃO ASFÁLTICA TIPO NEUTRO, OU EQUIVALENTE TÉCNICO.

12. VERIFIQUE ANTES DA CONCRETAGEM, TODAS AS PASSAGENS DE TUBULAÇÕES DE INSTALAÇÕES.

13. CANALIZAÇÕES EMBUTIDAS VERTICALMENTE NOS PILARES E VIGAS NÃO PODEM OCORRER, SOMENTE SERÃO PERMITIDAS TUBULAÇÕES QUE RESPEITEM OS ITENS 13.2.5.1 E 21.3.3 DA NBR 6118/2014.

14. CONFIRA ATENTAMENTE A IMPLANTAÇÃO E MARCAÇÃO DOS EIXOS A FIM DE QUE A OBRA SEJA LOCADA CORRETAMENTE DENTRO DO TERRENO.

15. VERIFIQUE SE HÁ INDICAÇÃO DE CONTRA-FLECHA NOS ELEMENTOS E CERTIFIQUE-SE DE QUE A MESMA SEJA EXECUTADA.

16. SUGERE-SE A UTILIZAÇÃO DE TELA SOLDADA PARA EVITAR FISSURAS NA INTERFACE ENTRE PAREDE DE ALVENARIA E PILAR, APLICADA COM ACOMPANHAMENTO DO RESPONSÁVEL TÉCNICO DA OBRA.

COBRIMENTOS :

ELEMENTO	SEM CONTATO COM O SOLO	EM CONTATO COM O SOLO
VIGAS	2.5 CM	2.5 CM
LAJES/ESCADAS	2.5 CM	3.0 CM
PILARES	2.5 CM	4.0 CM
SAPATAS	-	4.5CM
BLOCOS	-	4.5 CM
TUBULÕES	-	-
RESERVATÓRIOS/PISCINAS	3.0 CM	3.5 CM

FUNDAÇÃO () :

1. FUNDAÇÃO E PILARES DE ARRANQUE DEVERÃO SER CALCULADOS DE ACORDO COM O LOCAL DE IMPLANTAÇÃO E RELATÓRIOS DE SONDAGEM

DESFORMA :

1. FACES LATERAIS: 3 DIAS APÓS A CONCRETAGEM.

2. FACES INFERIORES, DEIXANDO PONTALETES DE ESCORAMENTO: 14 DIAS APÓS A CONCRETAGEM.

3. FACES INFERIORES SEM PONTALETES DE ESCORAMENTO: 28 DIAS APÓS A CONCRETAGEM.

4. NOS BALANÇOS, A RETIRADA DAS ESCORAS DEVERÁ SER REALIZADA DA PONTA PARA O APOIO.

5. É DE RESPONSABILIDADE DA CONSTRUTORA O PROJETO DE ESCORAMENTO E CIMBRAMENTO.

gov.br Documento assinado digitalmente
ROBERTO FILGUEIRAS DE MACEDO
Data: 28/11/2025 20:07:39-0300
Verifique em https://validar.iti.gov.br

CONSÓRCIO SAÚDE CONCREMAT MEP - CNPJ 60.255.454/0001-35
AV. PRESIDENTE VARGAS, 642, ANDAR 5 - 6, 46, ANDAR 5 - RIO DE JANEIRO/RJ - CEP 20.250-080 - FONE (21) 3035-4131
Medidas em centímetros. Cotas • medidas in loco
O valor da cota prevalece ao da escala. Antes de qualquer alteração consultar o engenheiro responsável.

REV	DATA	EMISSÃO	REV	DATA	CONTEÚDO
R0	28/11/25	EMISSÃO INICIAL			

Nome do Empreendimento
UBS 2

Endereço do Empreendimento
DIVERSOS (PROJETO PADRÃO)

Descrição
ESTRUTURA DE CONCRETO

Título do desenho
GERAL
PRÉDIO PRINCIPAL - DET. DE PILARES 2

Etapa
PROJETO EXECUTIVO

CONSÓRCIO SAÚDE
CONCREMAT | MEP

Projetista e coordenador
CONSÓRCIO SAÚDE CONCREMAT MEP - CNPJ 60.255.454/0001-35
AV. PRESIDENTE VARGAS, no. 46, ANDAR 5 - RIO DE JANEIRO/RJ - CEP 20.250-080
FONE (21) 2525-5151
Responsável Técnico pelo Projeto Estrutural
ROBERTO FILGUEIRAS DE MACEDO
Engenheiro Civil CREA/RJ-# 050076354-1

PRANCHA	Especialidade
7 / 22	ETC
Revisão	Escala
00	Indicada