



PMBC  
Jan /2025: R\$ 1,4 Bilhão  
Jan /2024: R\$ 1,0 Bilhão

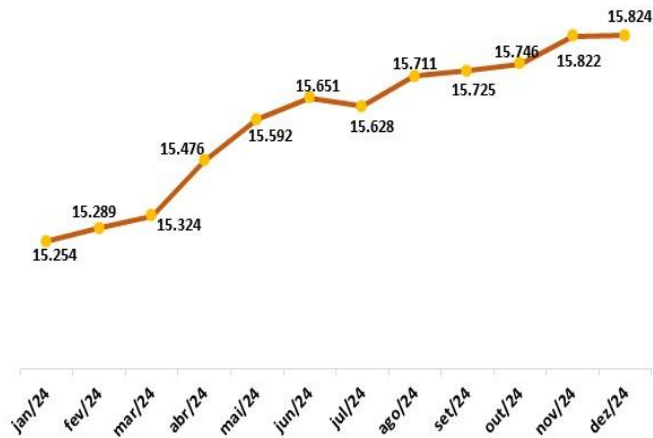
PRODUÇÃO MINERAL BAIANA COMERCIALIZADA  
PMBC/2025 (R\$ milhões)



Fonte: ANM

Elaboração: SDE

ESTOQUE DE EMPREGOS FORMAIS NA EXTRAÇÃO DE  
MINERAIS METÁLICOS, NÃO METÁLICOS E ATIVIDADE DE  
APOIO (EXCETO PETRÓLEO E GÁS)\*

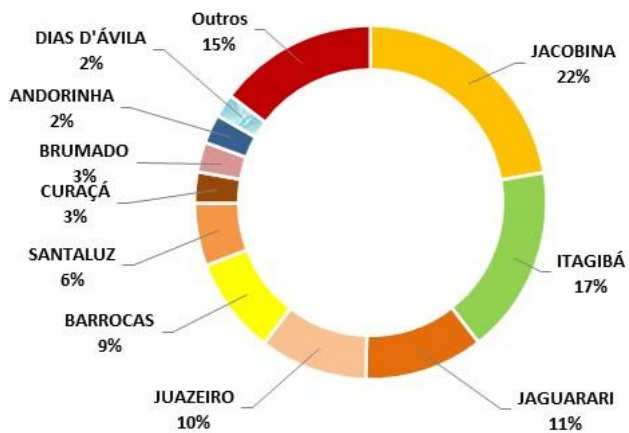


Fonte: CAGED

Elaboração: SDE

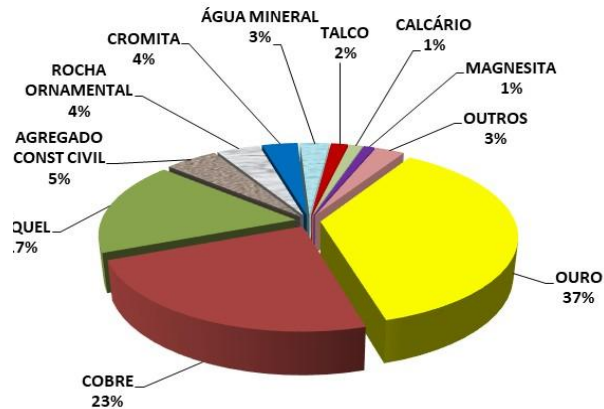
\* O CAGED publica seus dados com a defasagem de um mês, em relação às demais estatísticas apresentadas neste Sumário

PARTICIPAÇÃO PERCENTUAL DOS PRINCIPAIS MUNICÍPIOS NA PMBC  
Jan/2025 (% valor)



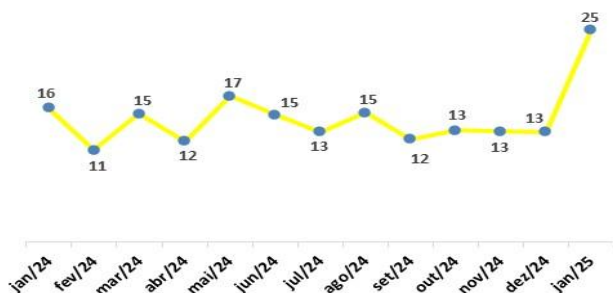
Fonte: ANM

PRINCIPAIS BENS MINERAIS PRODUZIDOS  
Jan/2025 (% valor)



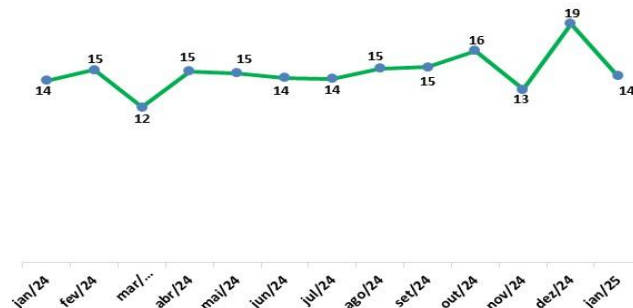
Elaboração: SDE

BAHIA - ARRECADAÇÃO CFEM (em milhões de R\$)

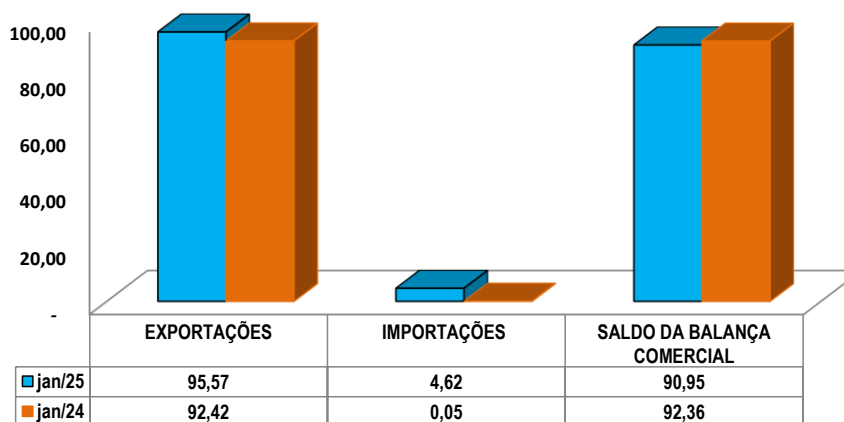


Fonte: ANM

BAHIA - ARRECADAÇÃO ICMS (em milhões de R\$)



Elaboração: SDE

**BALANÇA COMERCIAL DE BENS MINERAIS (US\$ MILHÕES FOB)**

Fonte: SECEX/ComexStat

Elaboração: SDE

**PRINCIPAIS BENS MINERAIS IMPORTADOS**

BEM MINERAL	Valor (US\$ FOB) Milhões	
	jan/25	jan/24
Enxofre	2,64	0,01
Fosfatos	1,80	-
Boratos	0,07	-
Outros	0,11	0,04
<b>Total</b>	<b>4,62</b>	<b>0,05</b>

Fonte: SECEX/ComexStat

Elaboração: SDE

**PRINCIPAIS BENS MINERAIS EXPORTADOS**

BEM MINERAL	Valor (US\$ FOB) Milhões	
	jan/25	jan/24
Ouro	60,67	60,70
Níquel	16,57	17,28
Magnesita	6,56	3,62
Vanádio	4,85	5,73
Pedras preciosas e diamantes	4,29	-
Rocha Ornamental	1,39	2,02
Outros	1,23	2,96
<b>Total</b>	<b>95,57</b>	<b>92,30</b>

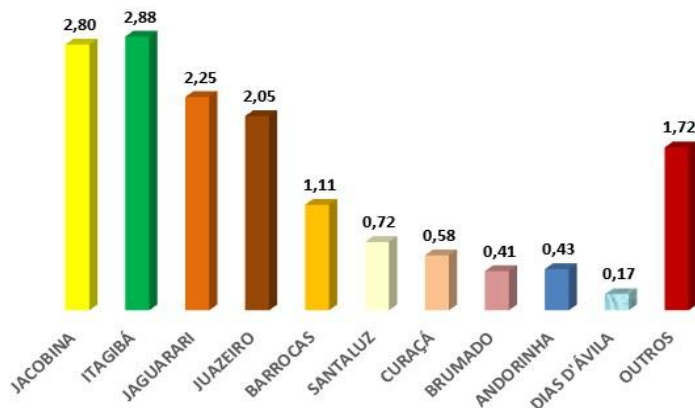
Fonte: SECEX/ComexStat

Elaboração: SDE



**Cota parte CFEM**  
Estado: Jan/2025 R\$ 10 milhões  
Municípios: Jan/2025 R\$ 15 milhões

**CFEM - COTA PARTE DOS PRINCIPAIS MUNICÍPIOS (em R\$ milhões)**



Fonte: ANM

Elaboração: SDE

**PUBLICAÇÃO DE ATOS AUTORIZATIVOS MME / ANM**

Direitos Minerário/2023	jan/25	Acumulado 2025
Requerimentos de Pesquisa	82	82
Requerimento de Lavra Garimpeira	2	2
Requerimentos de Licenciamentos e Registros	10	10
Requerimentos de Lavra Protocolados	5	5
Alvarás de Pesquisa	142	142
Guias de Utilização	2	2
Relatórios de Pesquisa Aprovados	-	-
Portarias de Lavra	1	1
Licenciamentos e Registros Outorgados	2	2
Permissão de Lavra Garimpeira	2	2
<b>TOTAL</b>	<b>248</b>	<b>248</b>

Fonte: MME/ANM

Elaboração: SDE

**PUBLICAÇÃO DE ATOS AUTORIZATIVOS INEMA**

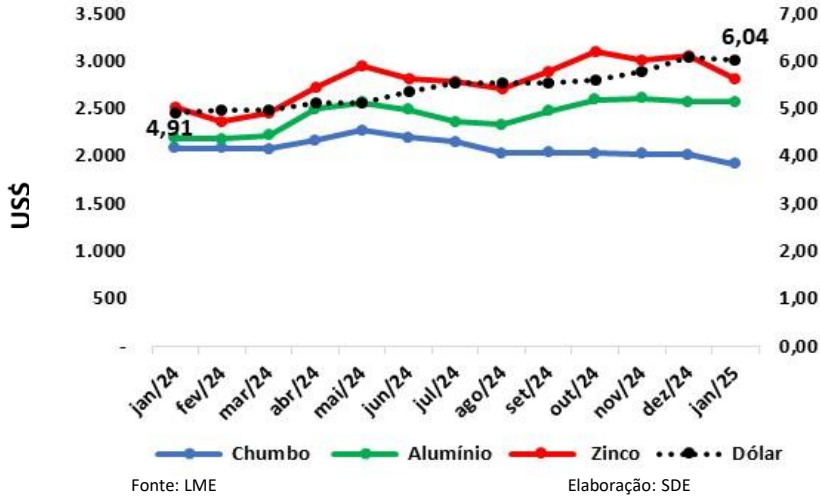
LICENÇAS AMBIENTAIS	jan/25	Acumulado 2025
Autorização Ambiental + Autorização de		
Supressão de Vegetação + Manejo de Fauna	-	-
Licença Instalação	-	-
Licença de Operação + Renovação de Licença de	1	1
Licença Prévia	-	-
Licença Unificada + Renovação de Licença	2	2
Outras (Licenças de Regularização + Licença de		
Alteração + Utilização de Recursos Hídricos)	-	-
<b>TOTAL</b>	<b>3</b>	<b>3</b>

Fonte: INEMA

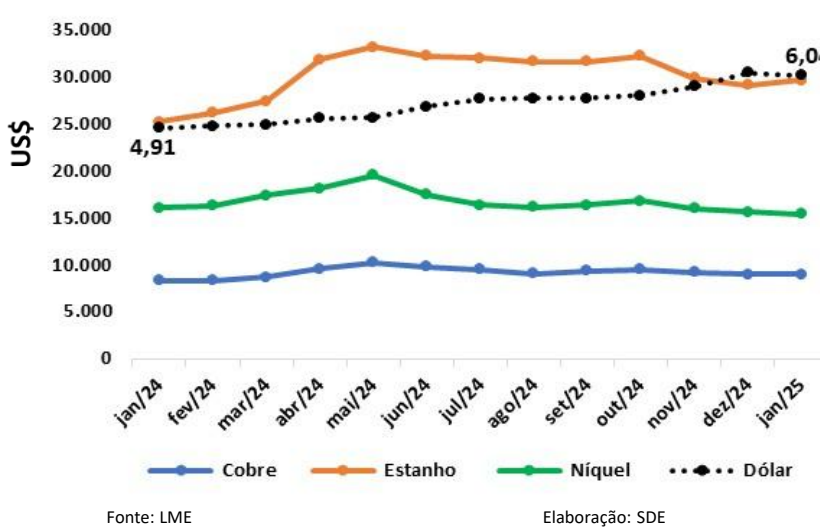
Elaboração: SDE



COTAÇÕES DOS PRINCIPAIS METAIS

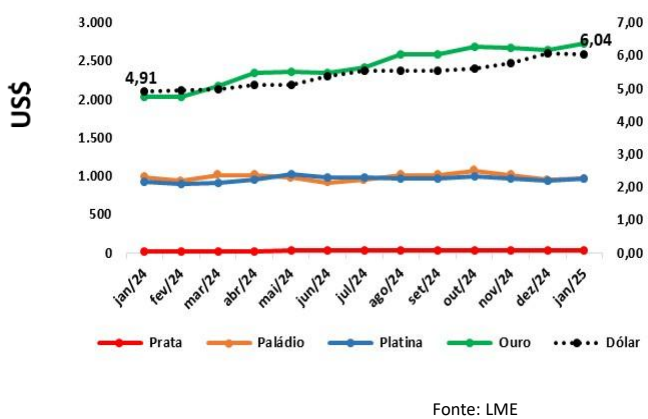


VARIÇÃO Dez/2024 a Jan/2025 (%)

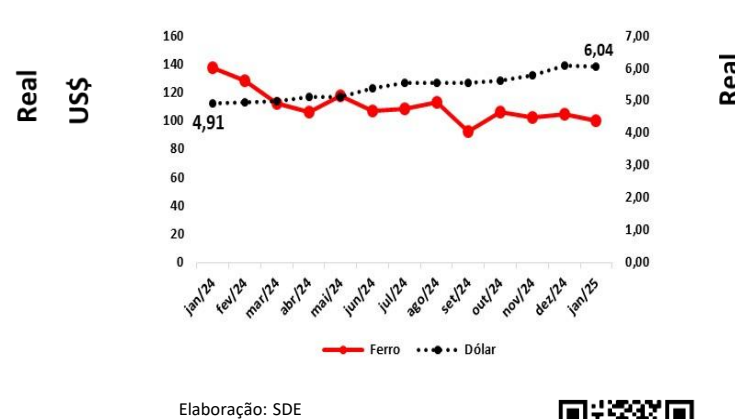


Fonte: LME | Elaboração: SDE

COTAÇÕES DOS METAIS PRECIOSOS



COTAÇÕES DO FERRO



Aponte o leitor de código QR do seu celular e acesse outros informes da SDE

