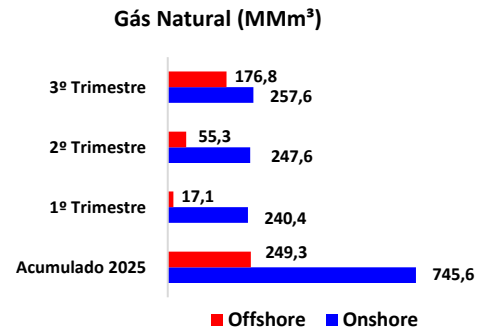
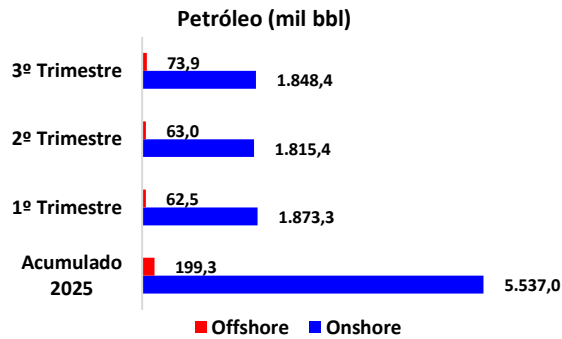




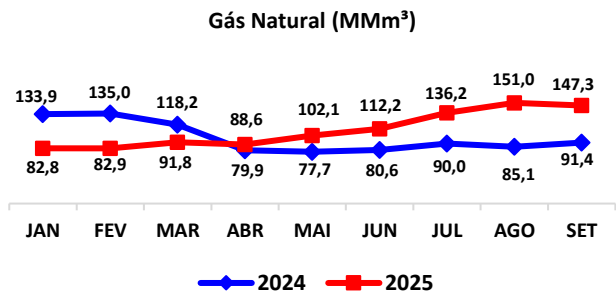
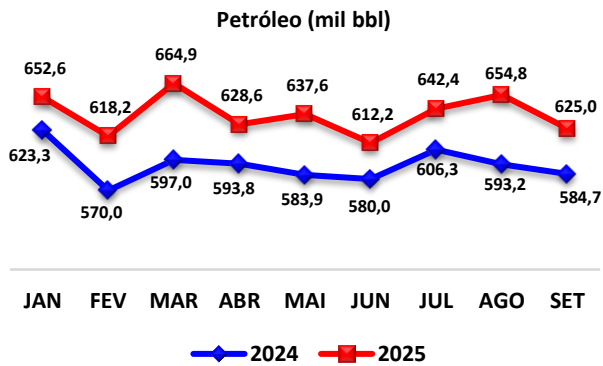
PANORAMA DO 3º TRIMESTRE DE 2025

Produção Baiana Petróleo e Gás Natural



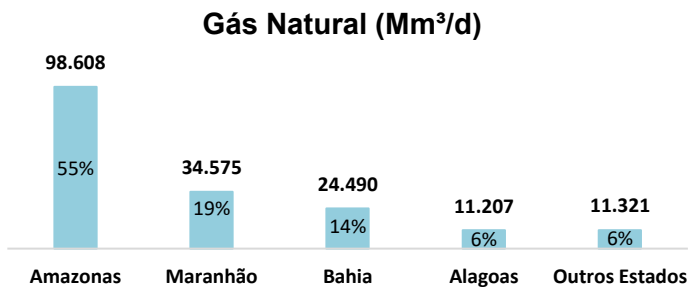
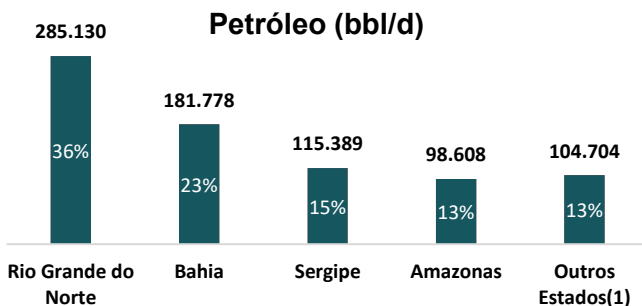
Fonte: Painel Dinâmico ANP em 10/11/2025. Elaboração: SDE

Produção Baiana Petróleo e Gás Natural Comparativo 2024 e 2025



Fonte: Painel Dinâmico ANP em 10/11/2025. Elaboração: SDE

Distribuição da produção onshore Nacional de Petróleo e Gás Natural (janeiro a setembro 2025)



Outros Estados(1): Espírito Santo (63.484); Alagoas (33.169); Paraná (2); Ceará (7.055); e Maranhão (914).

Outros Estados: Rio Grande do Norte (9.891); Paraná (85); Espírito Santo (758); Sergipe (577); e Ceará (9).

Fonte: Boletim da Produção de P&G ANP, em 10/11/2025. Elaboração: SDE

Lista de abreviaturas:

m³: metros cúbicos / bbl: barris (1 m³ ≈ 6,28981 bbl) / boe: barris de óleo equivalente (1.000m³ de gás ≈ 6,28981 bbl)

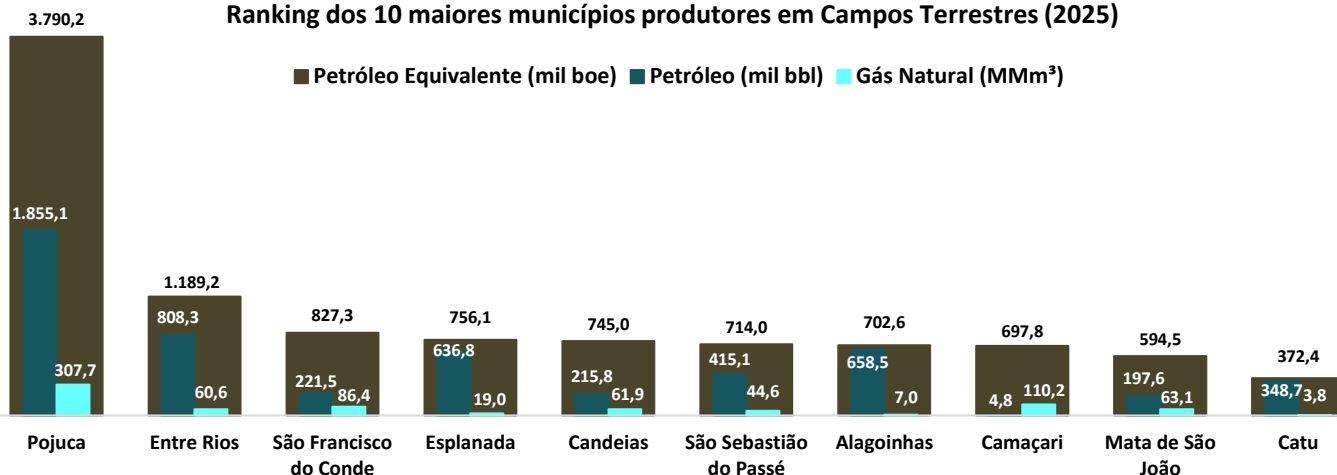
M: milhares / MM: milhões / d: dia

Fonte: site oficial da ANP.



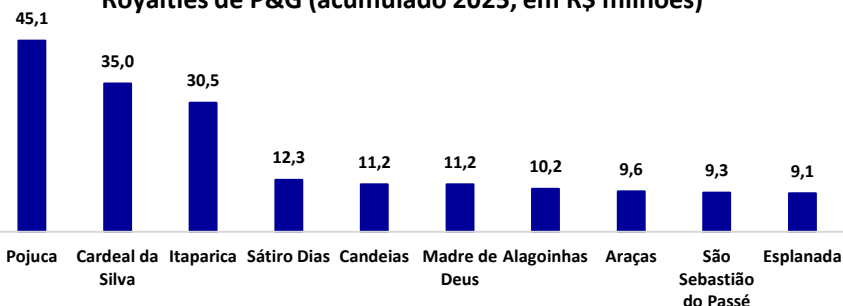
Ranking dos 10 maiores municípios produtores em Campos Terrestres (2025)

■ Petróleo Equivalente (mil boe) ■ Petróleo (mil bbl) ■ Gás Natural (MMm³)



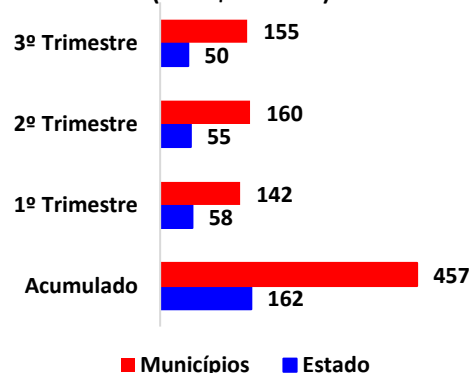
Fonte: Painel Dinâmico ANP em 05/11/2025. Elaboração: SDE

Ranking dos 10 maiores municípios beneficiários em Royalties de P&G (acumulado 2025, em R\$ milhões)



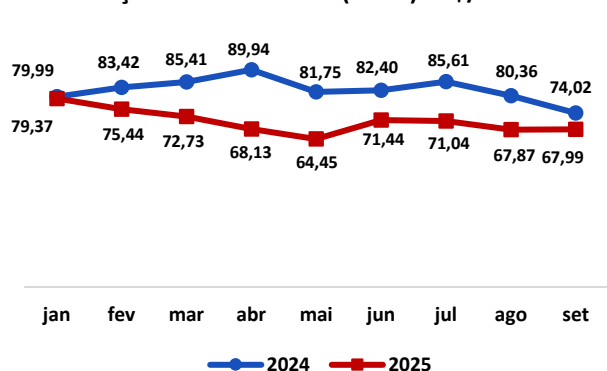
Fonte: ANP. Elaboração: SDE

Arrecadação de Royalties de P&G 2025 (em R\$ milhões)



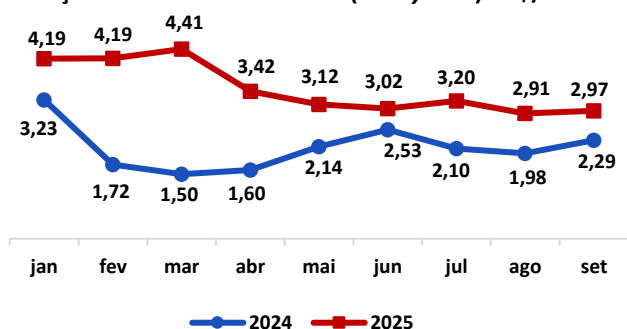
COTAÇÃO

Cotação Média Petróleo (brent) US\$/bbl



Fonte: EIA. Elaboração: SDE

Cotação média do Gás Natural (Henry Hub) US\$/MM BTU



Barril de petróleo equivalente (boe): unidade de medida utilizada pela ANP para somar a produção de petróleo e gás natural, convertendo o volume de gás para um volume de petróleo equivalente com base na sua energia.

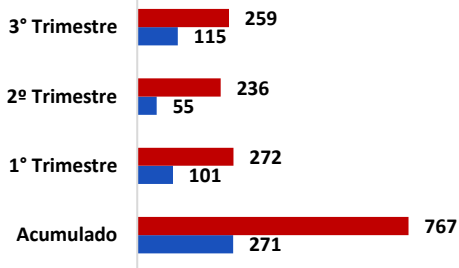
Royalties: compensação financeira devida à União, aos Estados, ao DF e aos Municípios beneficiários pelas produtoras de petróleo e gás natural; remunera a sociedade pela exploração desses recursos não renováveis.

Fonte: ANP.

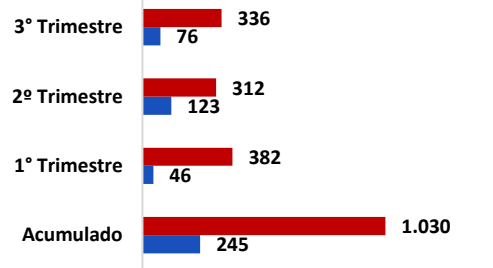


EMPREGOS

Admitidos



Demitidos



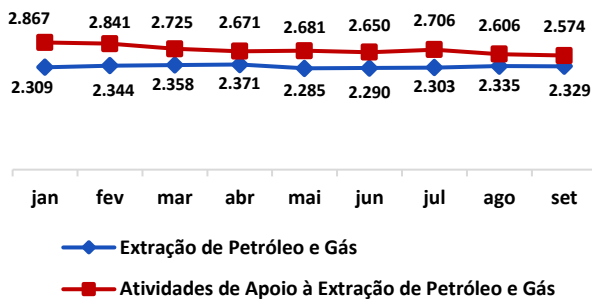
■ Atividades de Apoio à Extração de Petróleo e Gás

■ Extração de Petróleo e Gás

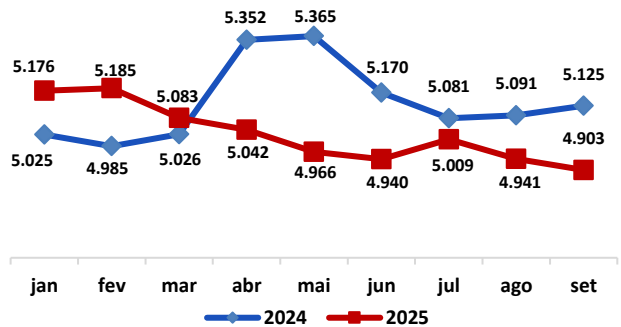
■ Atividades de Apoio à Extração de Petróleo e Gás

■ Extração de Petróleo e Gás

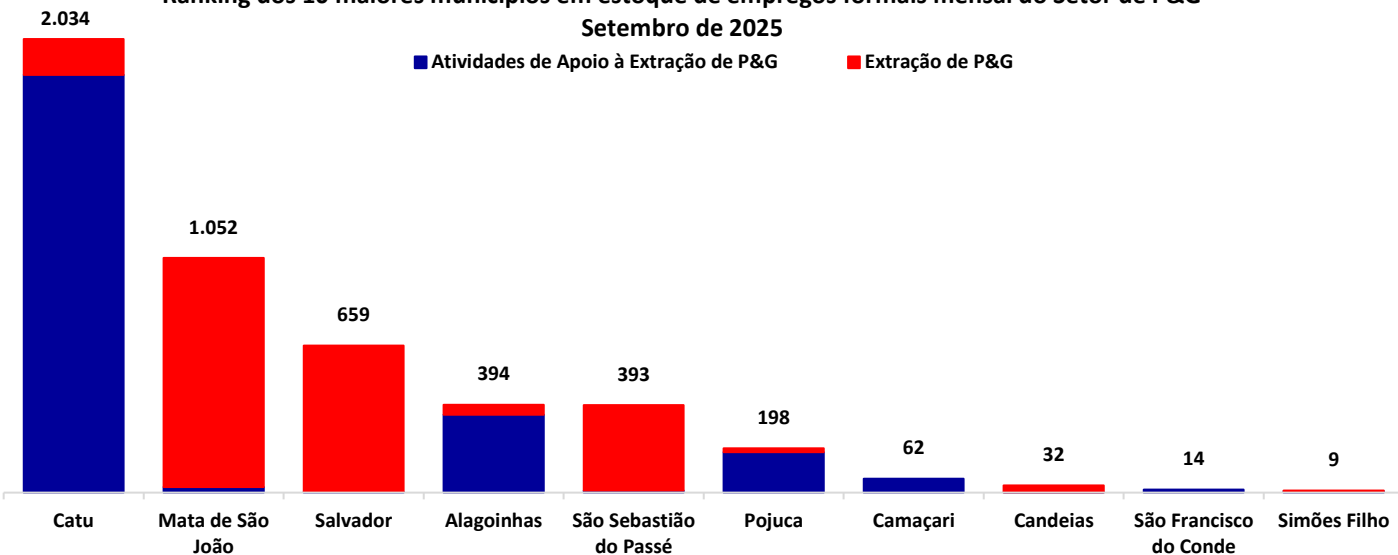
Estoque de empregos formais 2025



Comparativo estoque de empregos formais



Ranking dos 10 maiores municípios em estoque de empregos formais mensal do Setor de P&G Setembro de 2025



Fonte: Painel do Novo CAGED. Elaboração: SDE

Aponte o leitor de código QR do seu celular e acesse outros informes da SDE

