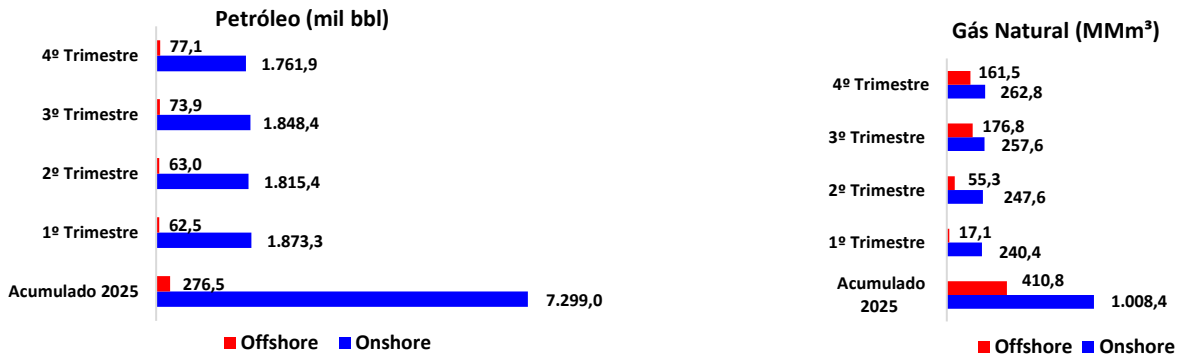




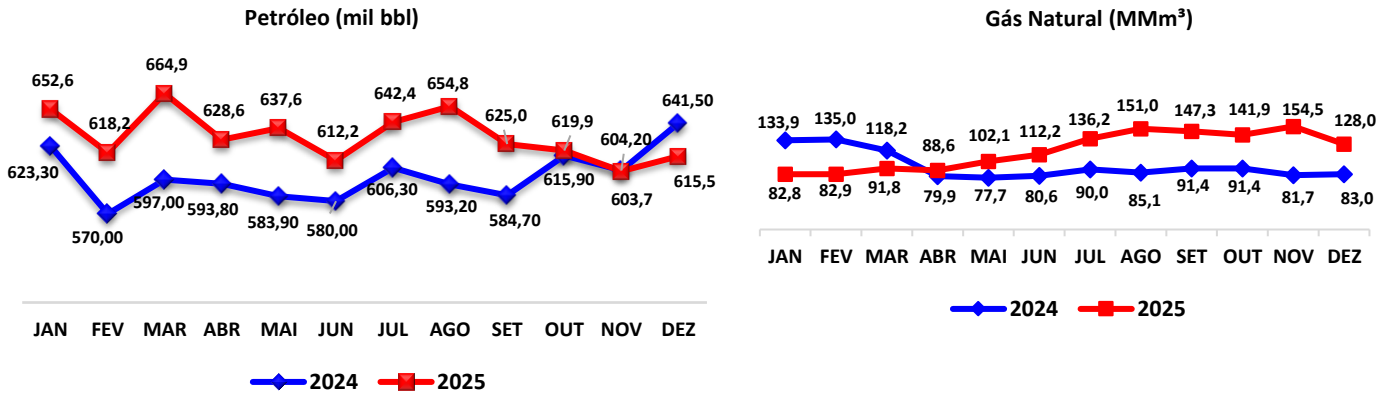
PANORAMA DO 4º TRIMESTRE DE 2025

Produção Baiana Petróleo e Gás Natural



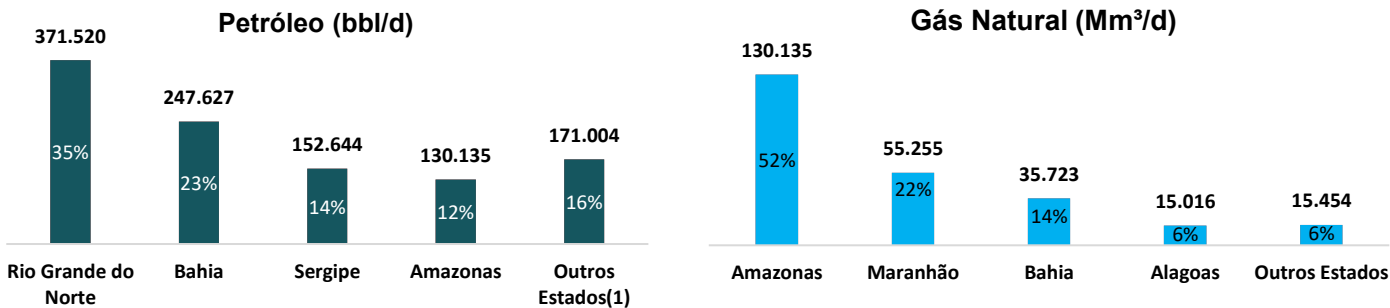
Fonte: Painel Dinâmico ANP em 06/03/2026. Elaboração: SDE

Produção Baiana Petróleo e Gás Natural Comparativo 2024 e 2025



Fonte: Painel Dinâmico ANP em 06/03/2026. Elaboração: SDE

Distribuição da produção onshore Nacional de Petróleo e Gás Natural (janeiro a dezembro 2025)



Outros Estados(1): Espírito Santo (88.212); Alagoas (44.318); Paraná (30.017); Ceará (7.067); e Maranhão (1.309).

Outros Estados: Rio Grande do Norte (12.362); Paraná (1.243); Espírito Santo (1.066); Sergipe (773); e Ceará (9).

Fonte: Boletim da Produção de P&G ANP, em 06/03/2026. Elaboração: SDE

Lista de abreviaturas:

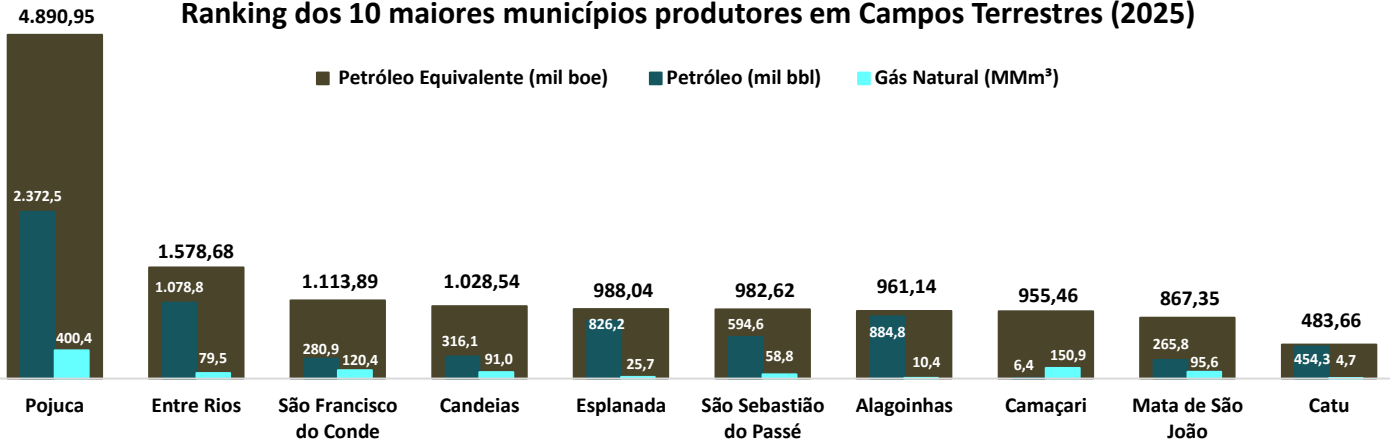
m³: metros cúbicos / bbl: barris (1 m³ ≈ 6,28981 bbl) / boe: barris de óleo equivalente (1.000m³ de gás ≈ 6,28981 bbl)

M: milhares / MM: milhões / d: dia

Fonte: site oficial da ANP.

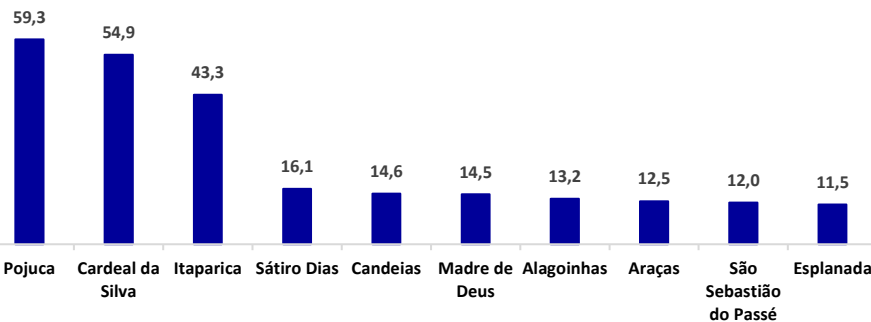


Ranking dos 10 maiores municípios produtores em Campos Terrestres (2025)



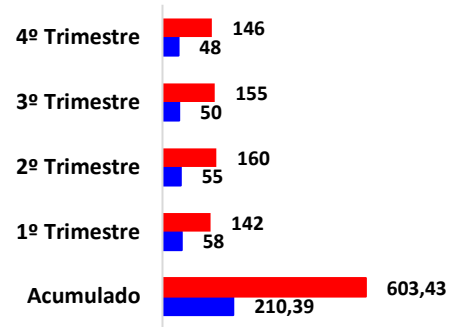
Fonte: Painel Dinâmico ANP em 06/03/2026. Elaboração: SDE

Ranking dos 10 maiores municípios beneficiários em Royalties de P&G (acumulado 2025, em R\$ milhões)



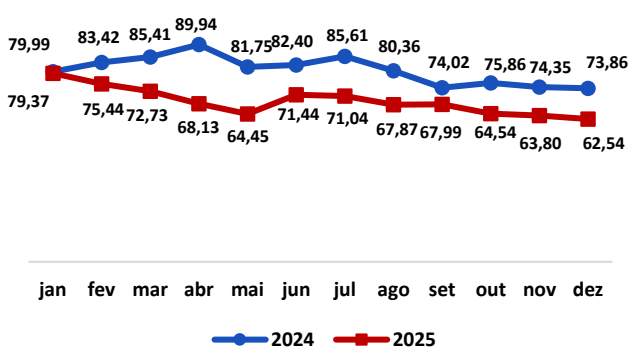
Fonte: ANP. Elaboração: SDE

Arrecadação de Royalties de P&G 2025 (em R\$ milhões)

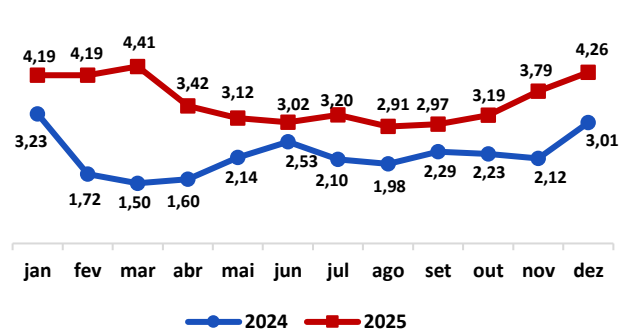


COTAÇÃO

Cotação Média Petróleo (brent) US\$/bbl



Cotação média do Gás Natural (Henry Hub) US\$/MM BTU



Fonte: EIA. Elaboração: SDE

Barril de petróleo equivalente (boe): unidade de medida utilizada pela ANP para somar a produção de petróleo e gás natural, convertendo o volume de gás para um volume de petróleo equivalente com base na sua energia.

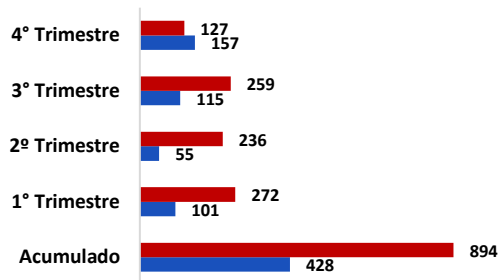
Royalties: compensação financeira devida à União, aos Estados, ao DF e aos Municípios beneficiários pelas produtoras de petróleo e gás natural; remunera a sociedade pela exploração desses recursos não renováveis.

Fonte: ANP.



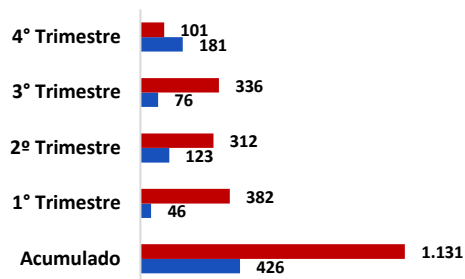
EMPREGOS

Admitidos



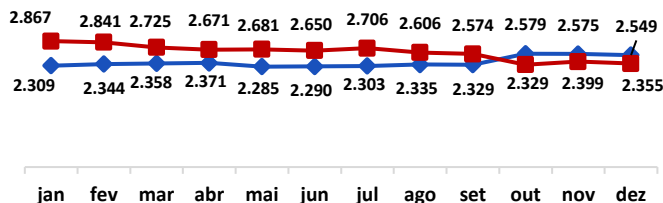
■ Atividades de Apoio à Exatção de Petróleo e Gás
■ Exatção de Petróleo e Gás

Demitidos



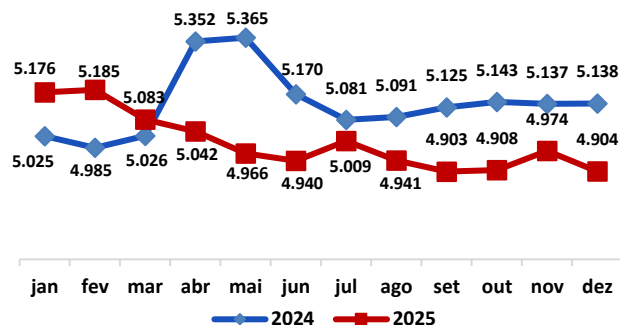
■ Atividades de Apoio à Exatção de Petróleo e Gás
■ Exatção de Petróleo e Gás

Estoque de empregos formais 2025



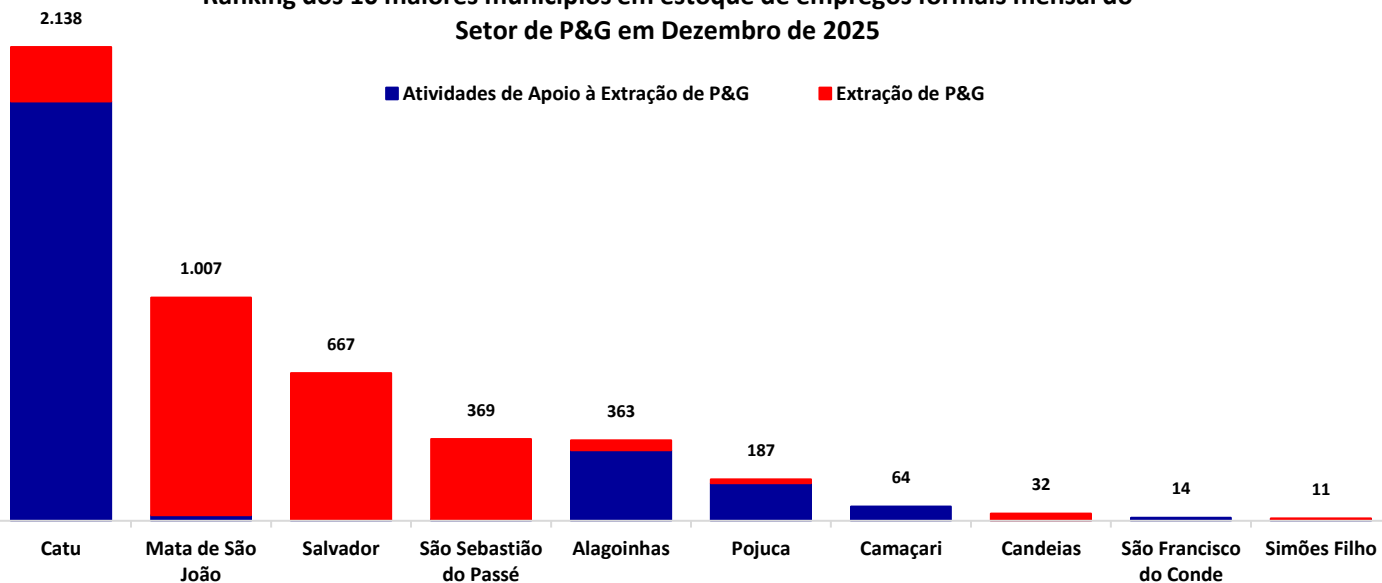
◆ Exatção de Petróleo e Gás
■ Atividades de Apoio à Exatção de Petróleo e Gás

Comparativo estoque de empregos formais



◆ 2024 ■ 2025

Ranking dos 10 maiores municípios em estoque de empregos formais mensal do Setor de P&G em Dezembro de 2025



Fonte: Painel do Novo CAGED. Elaboração: SDE

Aponte o leitor de código QR do seu celular e acesse outros informes da SDE

