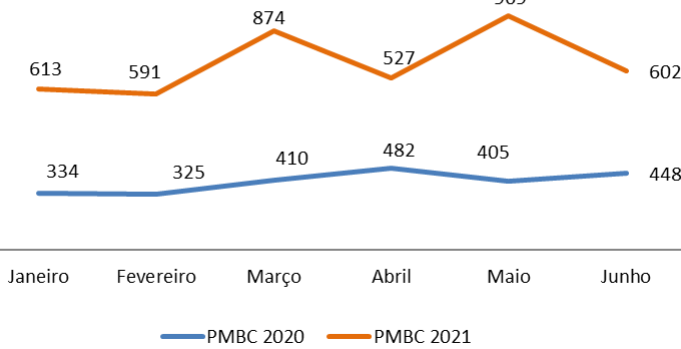




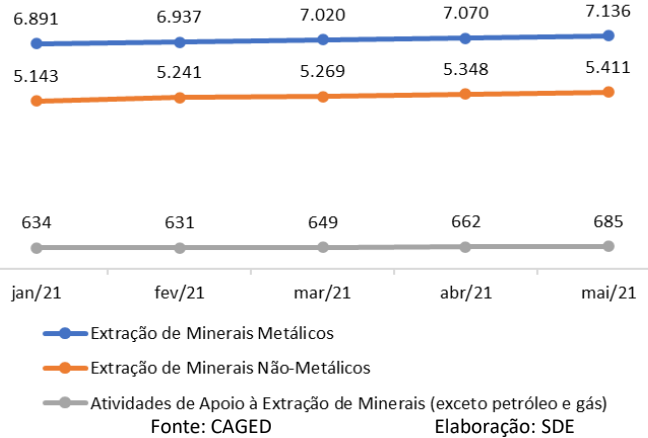
**PMBC**  
**Junho 2021: R\$ 602 milhões**  
**Junho 2020: R\$ 448 milhões**  
**Varição: 34%**

### PRODUÇÃO MINERAL BAIANA COMERCIALIZADA PMBC (em milhões de R\$)



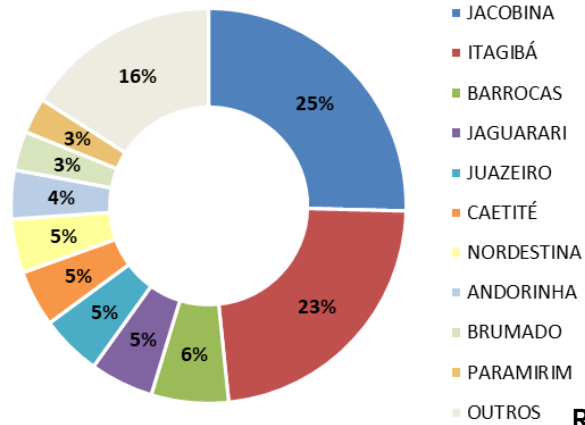
Fonte: ANM      Elaboração: SDE

### ESTOQUE DE EMPREGOS FORMALS NO SETOR MINERAL BAIANO



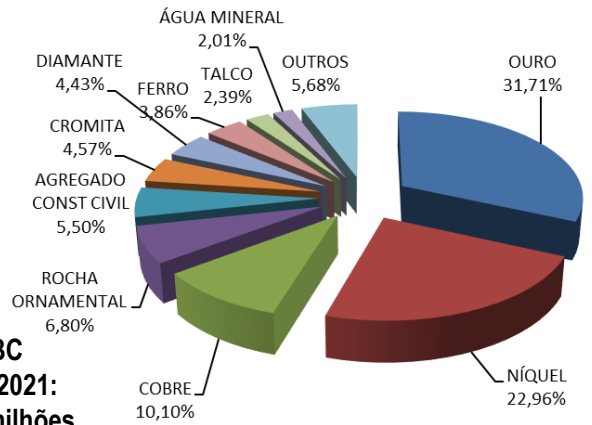
Fonte: CAGED      Elaboração: SDE

### BAHIA – PARTICIPAÇÃO DOS PRINCIPAIS MUNICÍPIOS NA PMBC



Fonte: ANM      Elaboração: SDE

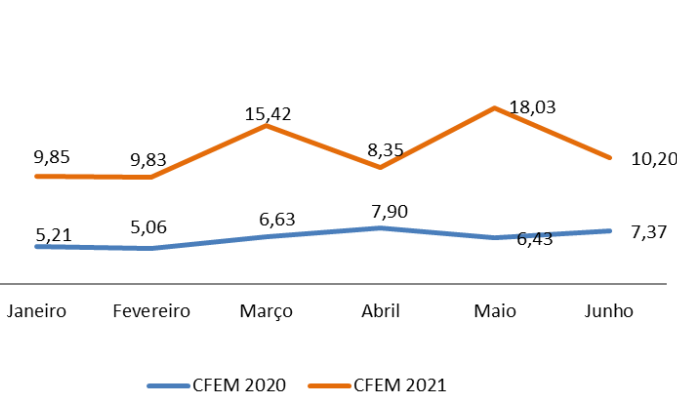
### BAHIA – PRINCIPAIS BENS MINERAIS PRODUZIDOS



Fonte: ANM      Elaboração: SDE

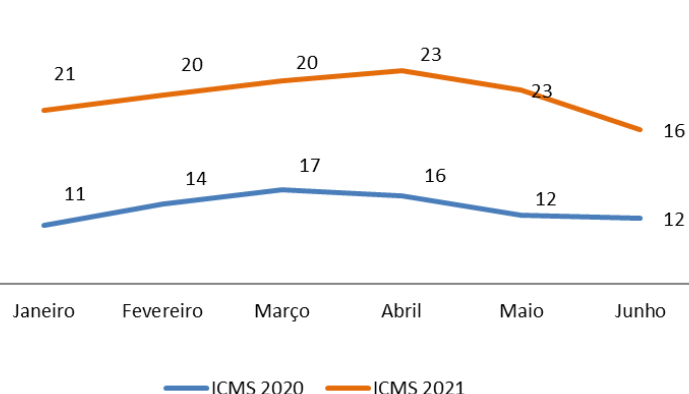
**PMBC**  
**Junho 2021:**  
**R\$ 602 milhões**

### BAHIA - ARRECADAÇÃO CFEM (em milhões de R\$)



Fonte: ANM      Elaboração: SDE

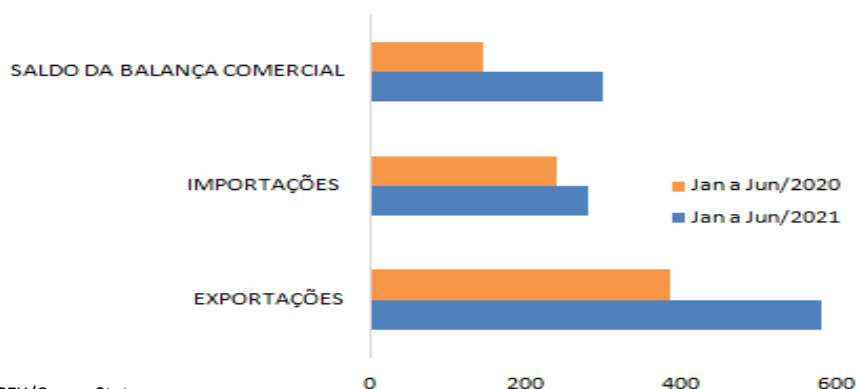
### BAHIA - ARRECADAÇÃO ICMS (em milhões de R\$)



Fonte: ANM      Elaboração: SDE



## BALANÇA COMERCIAL DE BENS MINERAIS (US\$ MILHÕES)



Fonte:SECEX/ComexStat

Elaboração: SDE

## PRINCIPAIS BENS MINERAIS IMPORTADOS

Bem Mineral	Jun/2021 (US\$ milhões)	Jan a Jun/2021 (US\$ milhões)
Cobre	26,25	252,88
Fosfatos	-	9,47
Titânio	-	4,14
Enxofre	0,02	0,93
Boratos	0,17	0,66
Talco	0,01	0,05
Rocha Ornamental	-	0,06
Caulim	0,03	0,13
Pentóxido de divanádio	-	0,04
Outros	0,05	12,53
<b>Total</b>	<b>26,53</b>	<b>280,89</b>

Fonte:SECEX/ComexStat

Elaboração: SDE

## PRINCIPAIS BENS MINERAIS EXPORTADOS

Bem Mineral	Jun/2021 (US\$ milhões)	Jan a Jun/2021 (US\$ milhões)
Ouro	35,16	202,86
Vanádio	16,33	57,42
Cobre	76,00	157,58
Magnesita	2,85	23,33
Diamante	0,00	8,92
Rocha Ornamental	1,83	6,92
Manganês	1,00	2,63
Pedras Preciosas	0,18	1,81
Talco	0,43	3,31
Quartzo	0,26	1,71
Outros	20,42	1,71
<b>Total</b>	<b>154,45</b>	<b>580,46</b>

Fonte:SECEX/ComexStat

Elaboração: SDE



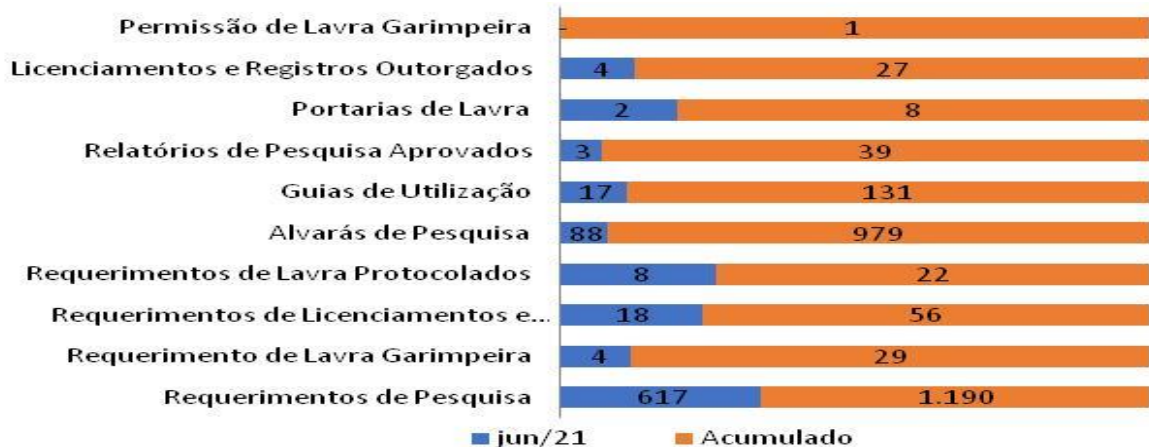
## DISTRIBUIÇÃO DE ROYALTIES ARRECADADOS (em milhões R\$)

Governo	Royalty	Mai/2021	Jun/2021	Varição (%)
Estado	Petróleo	19,83	17,63	-11,09
	Água	2,86	3,43	19,97
	CFEM	2,66	1,53	-43,46
<b>Total Estado</b>		<b>25,35</b>	<b>22,59</b>	<b>-10,89</b>
Municípios	Petróleo	46,81	42,46	-9,3
	Água	2,86	3,43	19,97
	CFEM	13,31	7,65	-43,46
<b>Total Municípios</b>		<b>62,97</b>	<b>53,53</b>	<b>-14,99</b>
<b>TOTAL BAHIA</b>		<b>88,32</b>	<b>76,12</b>	<b>-13,81</b>

Fonte: ANP, ANEEL, ANM

Elaboração: SDE

## PUBLICAÇÃO DE ATOS AUTORIZATIVOS MME/ANM



Fonte: MME/ANM

Elaboração: SDE

## PUBLICAÇÃO DE ATOS AUTORIZATIVOS INEMA

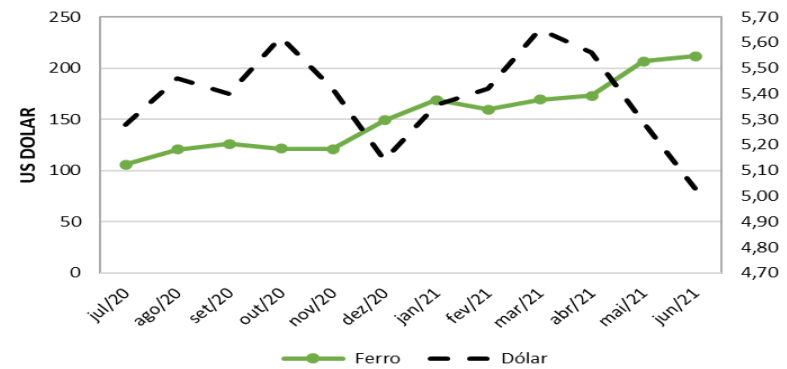
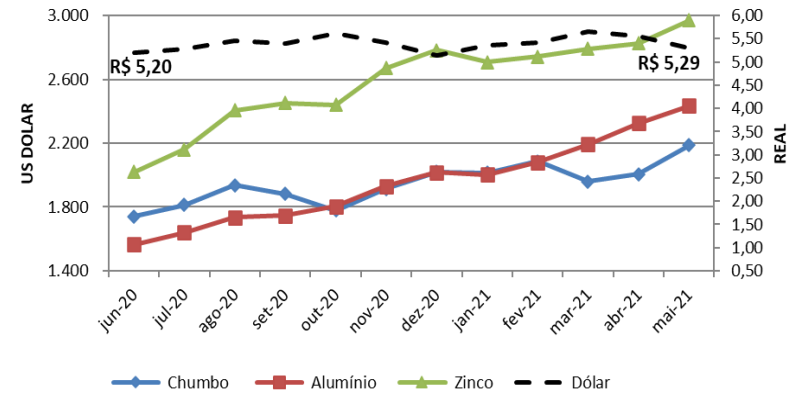
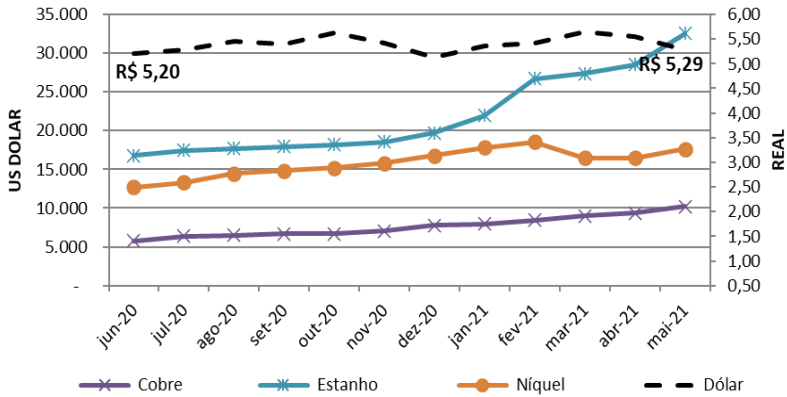


Fonte: INEMA

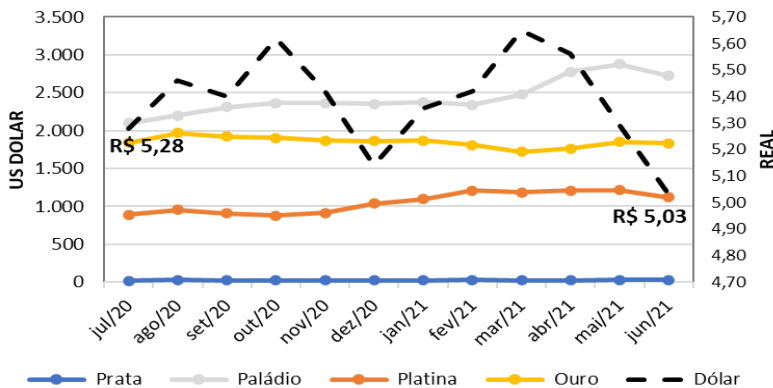
Elaboração: SDE




## COTAÇÕES DOS PRINCIPAIS METAIS



## COTAÇÕES DOS METAIS PRECIOSOS



## VARIAÇÃO MAIO / JUNHO (%)



Fonte: LME

Elaboração: SDE

Fonte: LME

Elaboração: SDE

Aponte o leitor de código QR do seu celular e acesse outros informes da SDE

