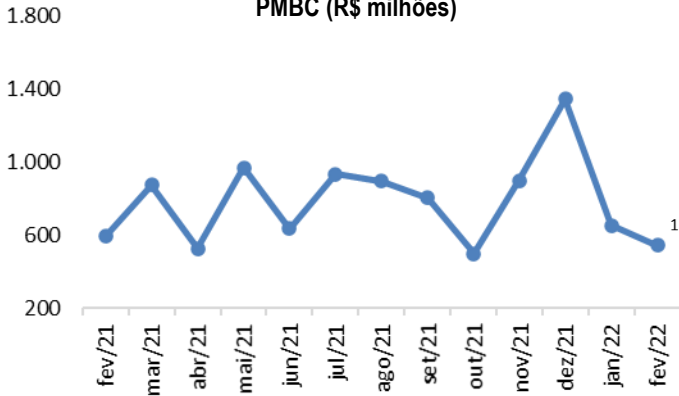




PMBC
Fev 2022: R\$ 543 milhões
Fev 2021: R\$ 591 milhões

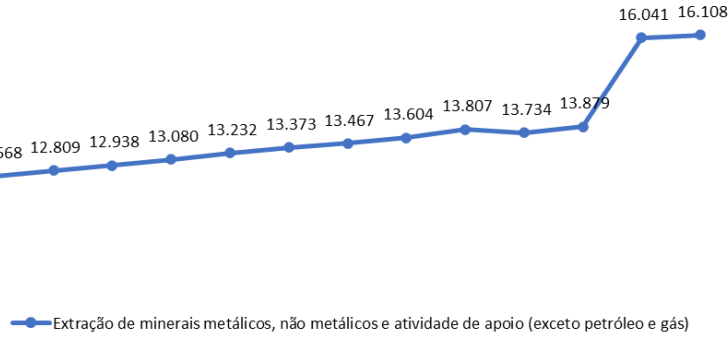
PRODUÇÃO MINERAL BAIANA COMERCIALIZADA PMBC (R\$ milhões)



Fonte: ANM

Elaboração: SDE

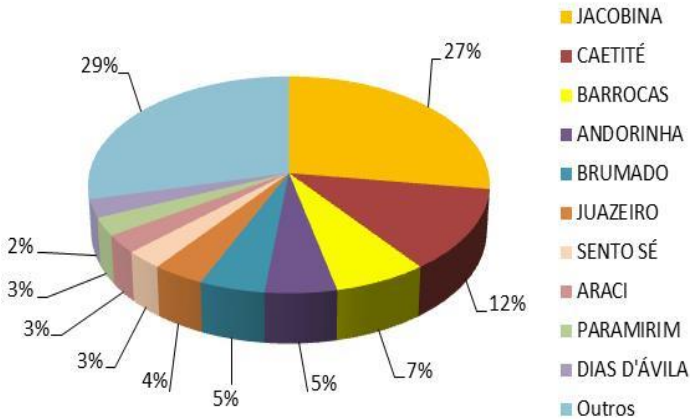
ESTOQUE DE EMPREGOS FORMAIS NA EXTRAÇÃO DE MINERAIS METÁLICOS, NÃO METÁLICOS E ATIVIDADE DE APOIO (EXCETO PETRÓLEO E GÁS)*



— Extração de minerais metálicos, não metálicos e atividade de apoio (exceto petróleo e gás)

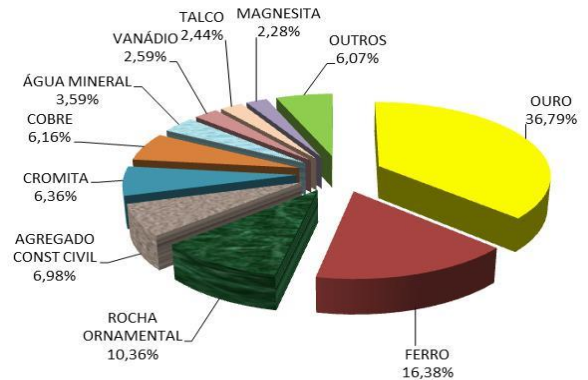
* O CAGED publica seus dados com a defasagem de um mês, em relação às demais estatísticas apresentadas aqui.

PARTICIPAÇÃO DOS PRINCIPAIS MUNICÍPIOS NA PMBC



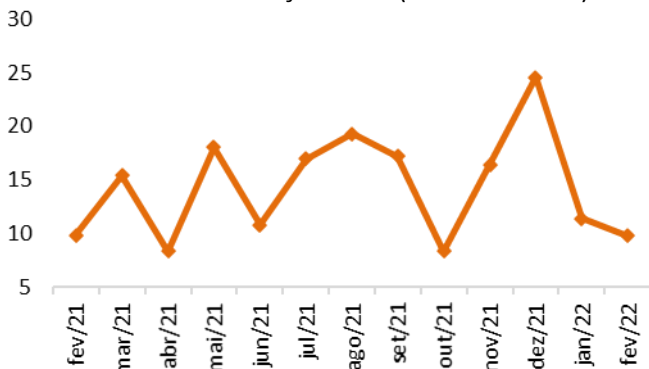
Fonte: ANM Elaboração: SDE

PRINCIPAIS BENS MINERAIS PRODUZIDOS (em valor)



Fonte: ANM Elaboração: SDE

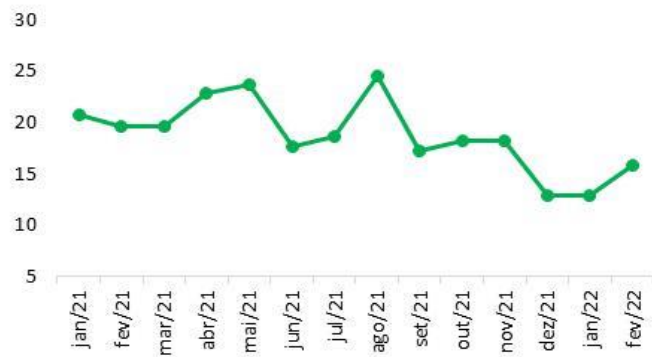
BAHIA - ARRECADAÇÃO CFEM (em milhões de R\$)



Fonte: ANM

Elaboração: SDE

BAHIA - ARRECADAÇÃO ICMS (em milhões de R\$)

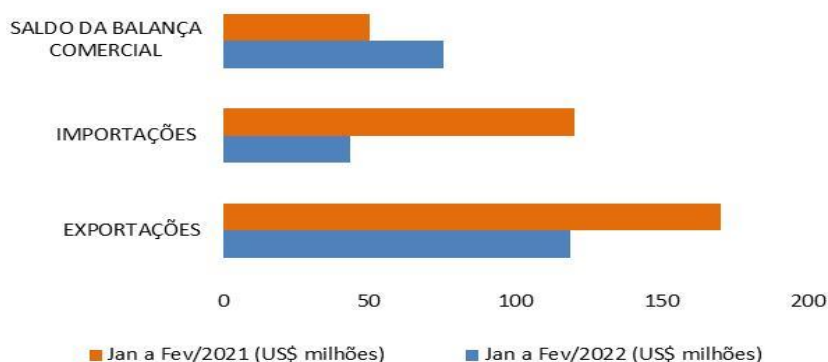


Fonte: ANM

Elaboração: SDE



BALANÇA COMERCIAL DE BENS MINERAIS (US\$ MILHÕES)



Fonte:SECEX/ComexStat

Elaboração: SDE

PRINCIPAIS BENS MINERAIS IMPORTADOS

BEM MINERAL	Fev/2022 US\$ milhões FOB	Jan a Feb/2022 US\$ milhões FOB
Cobre	26,22	36,09
Boratos	0,15	0,26
Enxôfre	0,04	0,04
Talco	0,04	0,04
Cimentos	0,03	0,03
Caulim	0,03	0,03
Gesso	0,02	0,02
Outros	-	6,88
Total	27	43

Fonte:SECEX/ComexStat

Elaboração: SDE

PRINCIPAIS BENS MINERAIS EXPORTADOS

BEM MINERAL	Fev/2022 US\$ milhões FOB	Jan a Feb/2022 US\$ milhões FOB
Ouro	36,8	71
Níquel	18,1	18
Vanádio	7,8	12
Rochas Ornamentais	1,5	3
Magnesita	0,9	8
Talco	0,5	1
Manganês	0,5	1
Gemas	0,4	1
Quartzo	0,2	1
Ferro	-	4
Outros	0,02	0,25
Total	67	119

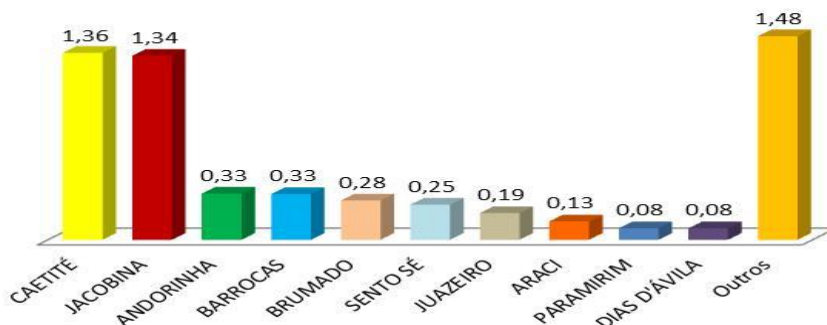
Fonte:SECEX/ComexStat

Elaboração: SDE



Cota parte CFEM
Estado: fev 2022 R\$ 10 milhões
Município: fev 2021: R\$ 10 milhões

CFEM - COTA PARTE DOS PRINCIPAIS MUNICÍPIOS (em R\$ milhões)



Fonte: ANM

Elaboração: SDE


PUBLICAÇÃO DE ATOS AUTORIZATIVOS MME / ANM



Fonte: MME/ANM

Elaboração: SDE

PUBLICAÇÃO DE ATOS AUTORIZATIVOS INEMA

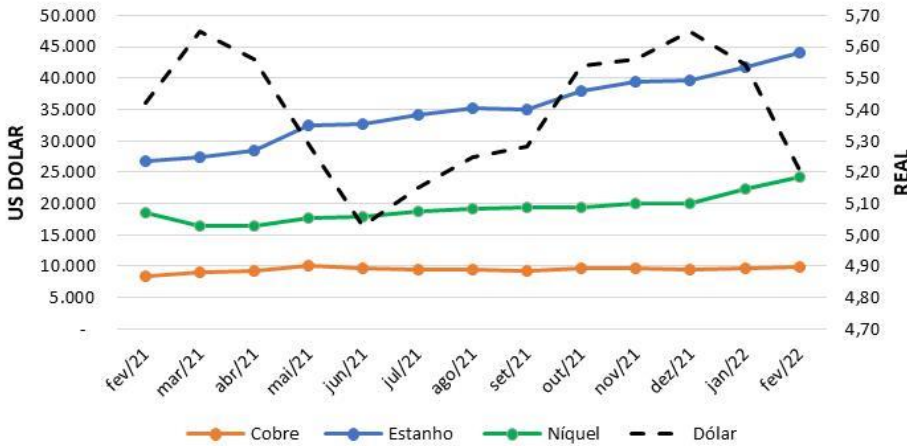


Fonte: INEMA

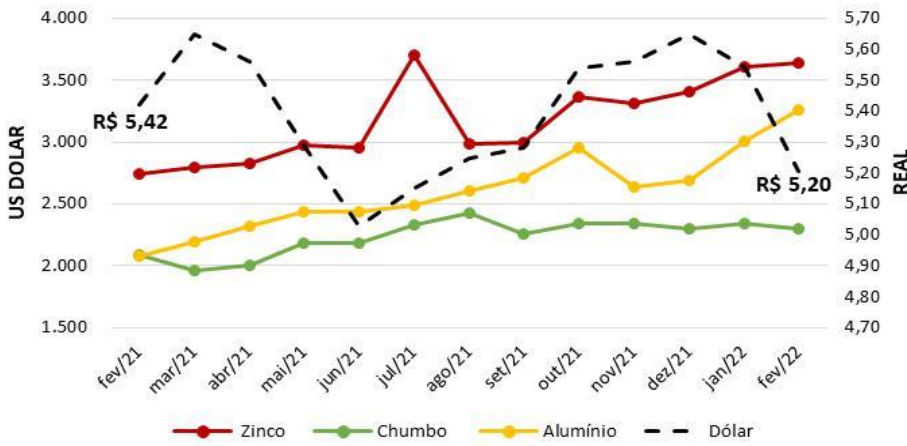

Elaboração: SDE



COTAÇÕES DOS PRINCIPAIS METAIS



VARIAÇÃO DEZ/JAN (%)



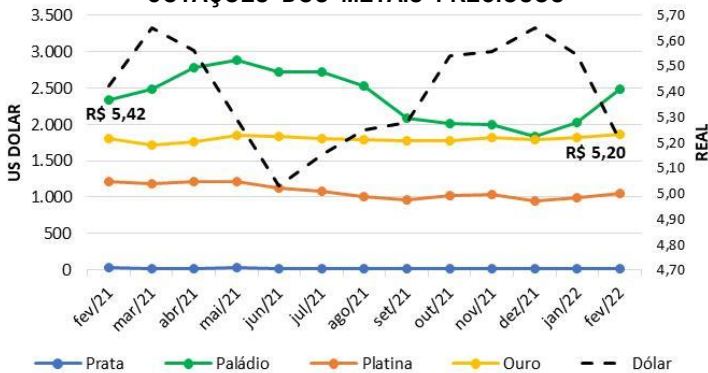
Fonte: LME

Elaboração: SDE

Fonte: LME

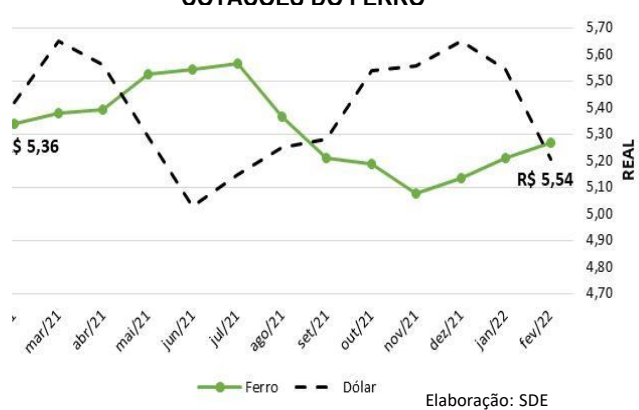
Elaboração: SDE

COTAÇÕES DOS METAIS PRECIOSOS



Fonte: <https://br.investing.com/commodities/metals>

COTAÇÕES DO FERRO



Elaboração: SDE

Aponte o leitor de código QR do seu celular e acesse outros informes da SDE

