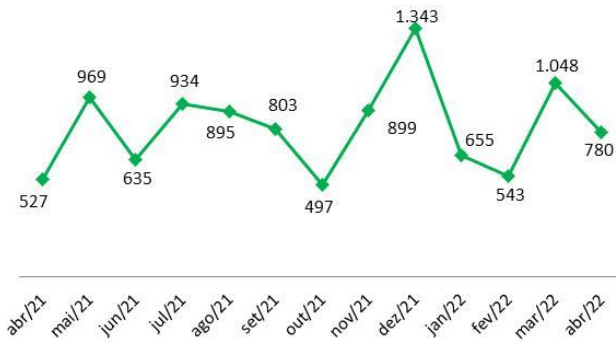




PMBC
Abr 2022: R\$ 780 milhões
Abr 2021: R\$ 527 milhões

**PRODUÇÃO MINERAL BAIANA COMERCIALIZADA
PMBC (R\$ milhões)**



Fonte: ANM

Elaboração: SDE

**ESTOQUE DE EMPREGOS FORMAIS NA EXTRAÇÃO DE
MINERAIS METÁLICOS, NÃO METÁLICOS E ATIVIDADES DE
APOIO (EXCETO PETRÓLEO E GÁS)***

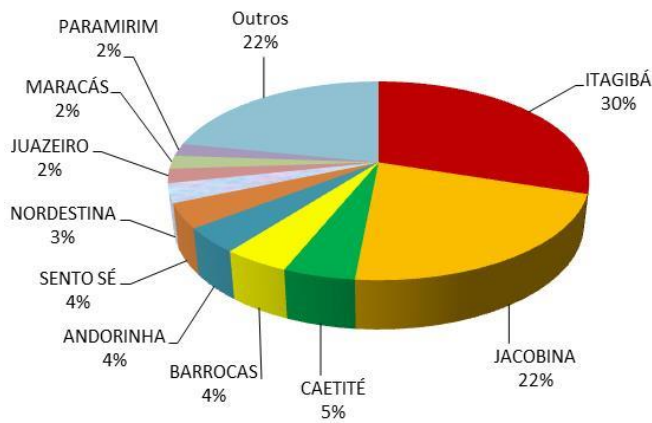


Fonte: CAGED

Elaboração: SDE

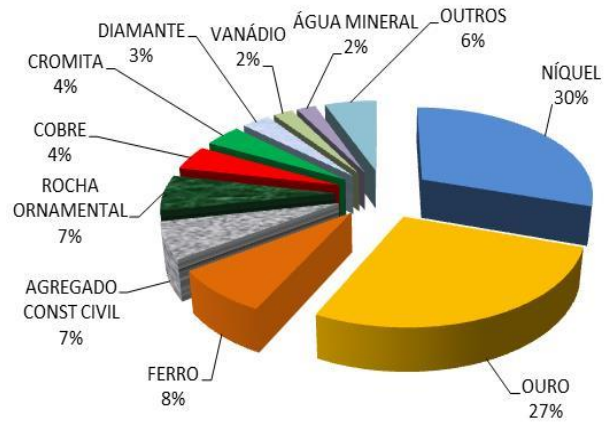
*O CAGED publica seus dados com a defasagem de um mês em relação às demais estatísticas apresentadas aqui.

PARTICIPAÇÃO DOS PRINCIPAIS MUNICÍPIOS NA PMBC



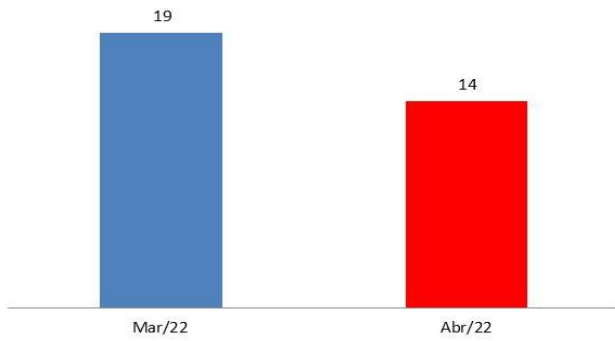
Fonte: ANM Elaboração: SDE

PRINCIPAIS BENS MINERAIS PRODUZIDOS (em valor)



Fonte: ANM Elaboração: SDE

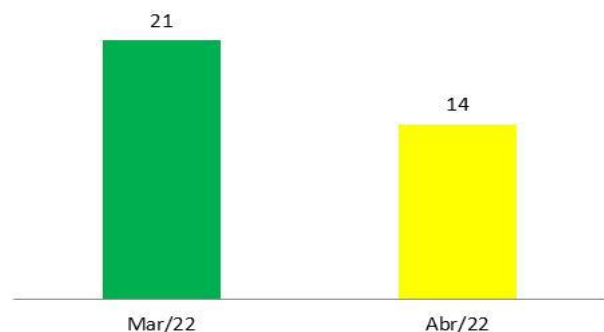
BAHIA - ARRECADAÇÃO CFEM (R\$ milhões)



Fonte: ANM

Elaboração: SDE

BAHIA - ARRECADAÇÃO ICMS (R\$ milhões)

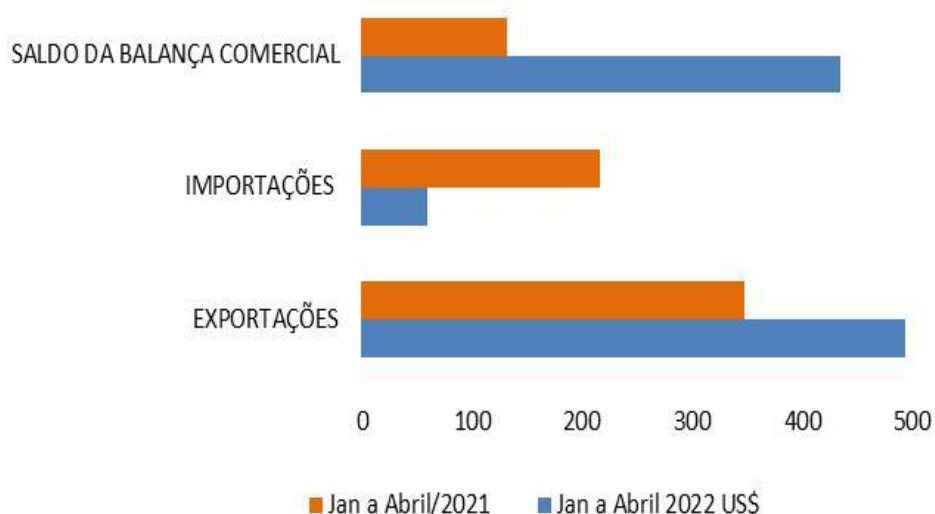


Fonte: ANM

Elaboração: SDE



BALANÇA COMERCIAL DE BENS MINERAIS (US\$ MILHÕES)



Fonte:SECEX/ComexStat

Elaboração: SDE

PRINCIPAIS BENS MINERAIS IMPORTADOS

Bem Mineral	Abril /2022	Jan a Abril/2022
	US\$ milhões FOB	US\$ milhões FOB
Cobre	8,6	50,9
Titânio	-	6,0
Fosfato	-	2,1
Outros Minerais	0,2	0,9
Total	8,8	59,8

Fonte:SECEX/ComexStat

Elaboração: SDE

PRINCIPAIS BENS MINERAIS EXPORTADOS

Bem Mineral	Abril /2022	Jan a Abril/2022
	US\$ milhões FOB	US\$ milhões FOB
Cobre	78,3	156,8
Ouro	52,6	151,2
Níquel	41,0	93,9
Vanádio	19,4	43,3
Diamantes	5,1	5,1
Magnesita	3,6	19,3
Rochas Ornamentais	1,6	5,4
Talco	0,9	2,3
Ferro	-	12,8
Gemas	0,6	1,6
Outros	0,7	2,5
Total	203,6	494,4

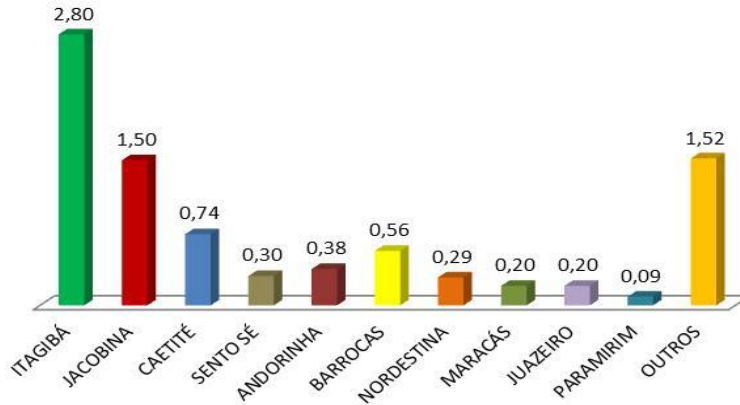
Fonte:SECEX/ComexStat

Elaboração: SDE



Cota parte CFEM
 Estado: Abril 2022: R\$ 2,1 milhões
 Município: Abril 2022: R\$ 8,6 milhões

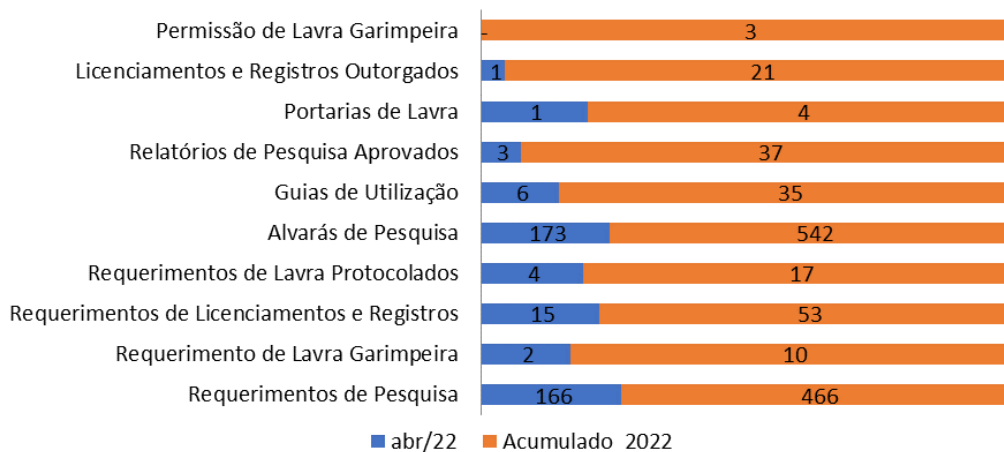
CFEM - COTA PARTE DOS PRINCIPAIS MUNICÍPIOS (em R\$ milhões)



Fonte: ANM

Elaboração: SDE

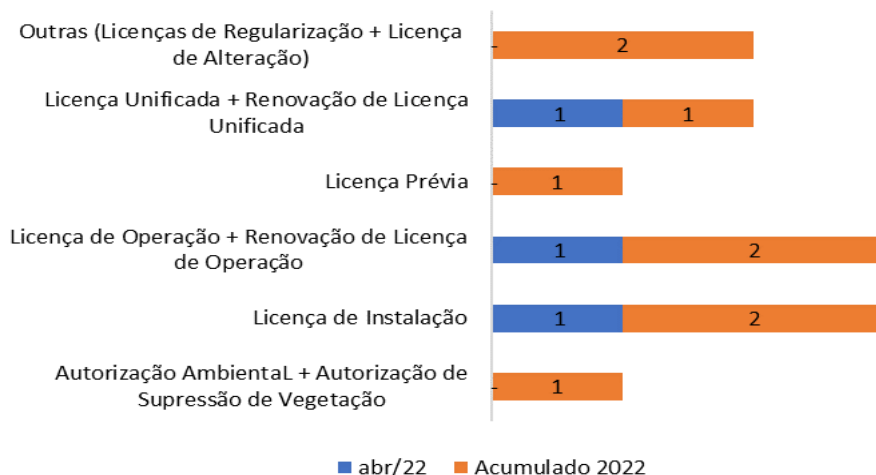
PUBLICAÇÃO DE ATOS AUTORIZATIVOS MME / ANM



Fonte: MME/ANM

Elaboração: SDE

PUBLICAÇÃO DE ATOS AUTORIZATIVOS INEMA

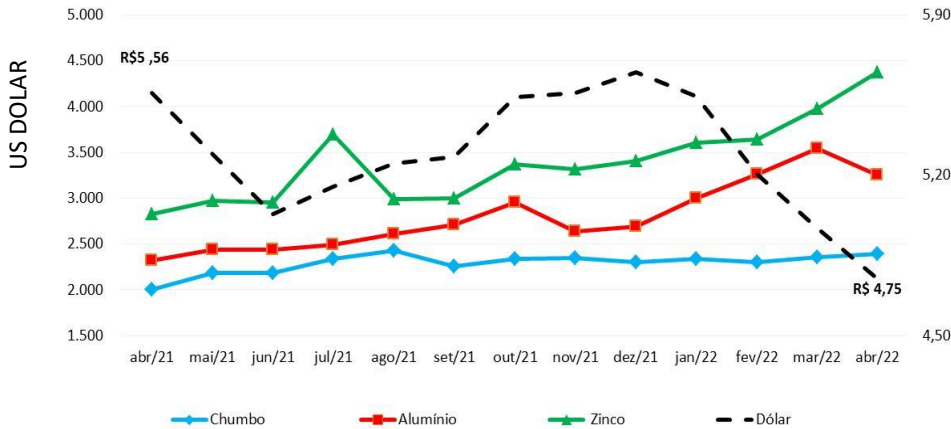


Fonte: INEMA

Elaboração: SDE

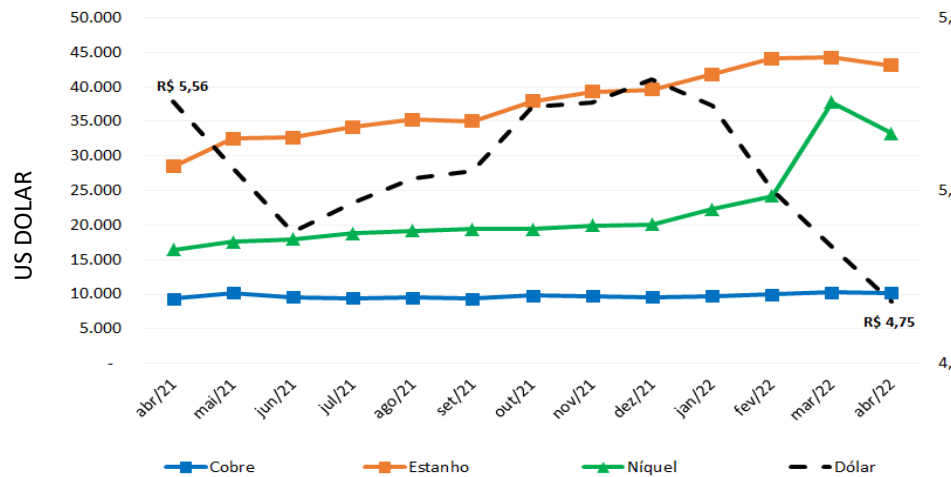


COTAÇÕES DOS PRINCIPAIS METAIS (USD/t)



VARIAÇÃO Março/Abril/ (%)

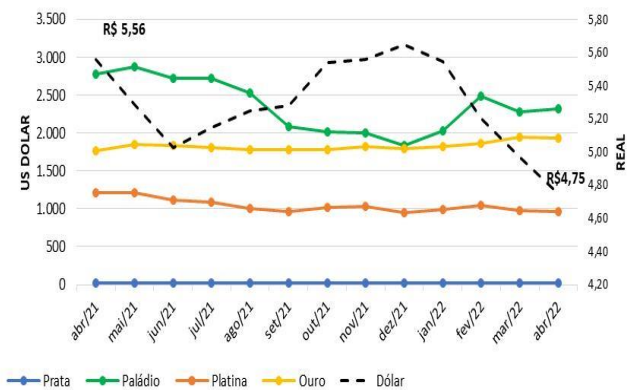
- 0,53 ↓ Cobre
- 2,55 ↓ Estanho
- 11,89 ↓ Níquel
- +1,58 ↑ Chumbo
- 7,95 ↓ Alumínio
- +9,98 ↑ Zinco
- +2,76 ↑ Ferro
- 1,44 ↓ Prata
- +2,10 ↑ Paládio
- 1,97 ↓ Platina
- 0,73 ↓ Ouro
- 4,43 ↓ Dólar



Fonte: LME

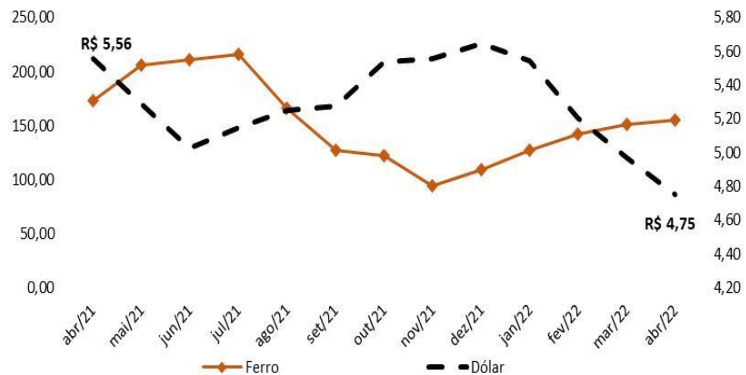
Elaboração: SDE

COTAÇÕES DOS METAIS PRECIOSOS (USD/Oz)



Fonte: <https://br.investing.com/commodities/metals>

COTAÇÕES DO FERRO (USD/t)



Elaboração: SDE

Aponte o leitor de código QR do seu celular e acesse outros informes da SDE

