



O Informe Executivo Agroindustrial tem como objetivo apresentar a diversidade agroindustrial do Estado da Bahia, mediante um documento que abordará mensalmente um tema deste setor, tomando como base um ranking de produção no âmbito estadual, a partir dos dados disponibilizados por fontes públicas.



1º lugar da produção

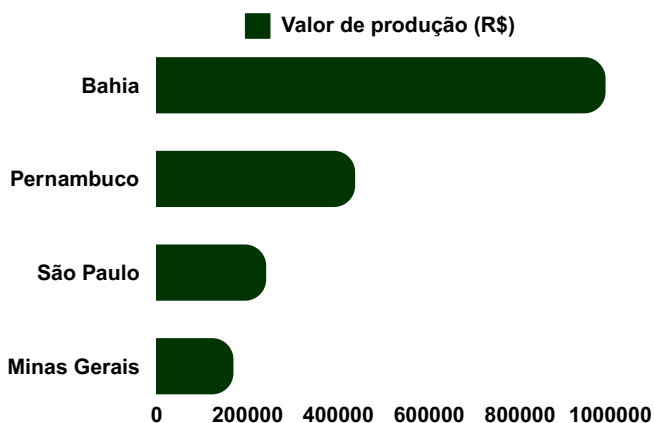


Produção média anual
R\$ 989.327 Mil Reais



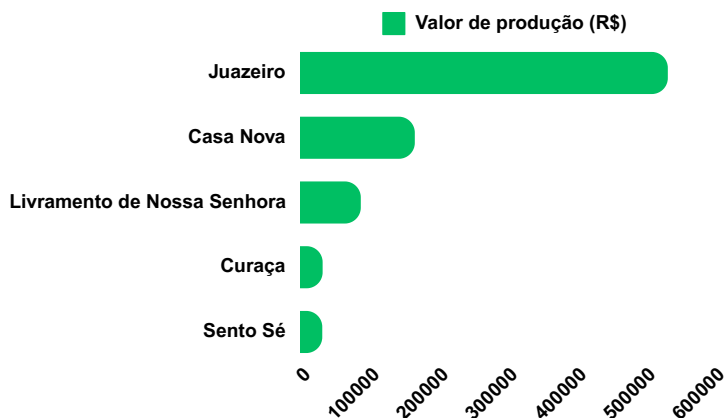
Área colhida
78.033 hectares

Ranking nacional da produção de manga



Fonte: IBGE, Produção Agrícola Municipal 2022. Rio de Janeiro: IBGE, 2023

Os 5 Maiores produtores de manga do estado



Fonte: IBGE, Produção Agrícola Municipal 2022. Rio de Janeiro: IBGE, 2023

Variedades de mangas mais cultivadas



Manga Tommy



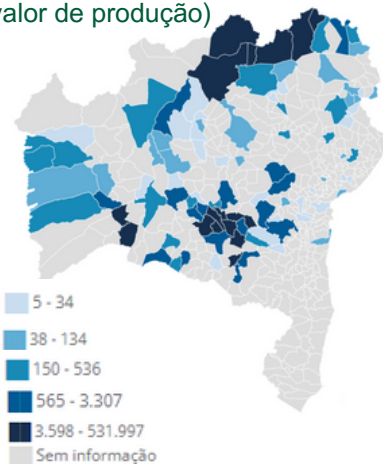
Manga Palmer



Manga Haden

Fotos: Click mudas (2024)

Distribuição da produção de manga no estado (valor de produção)



A maior parte da produção de manga está concentrada nos territórios de identidade **Sertão do São Francisco** e **Sertão Produtivo**.

Fonte: IBGE, Produção Agrícola Municipal 2022. Rio de Janeiro: IBGE, 2023

Exportação de manga

Aproximadamente 93% da manga exportada pelo Brasil foi oriunda do Vale do São Francisco, onde a Bahia respondeu a **47,36% da exportação**, com faturamento de **US\$ 149 milhões**.

Fonte: EMBRAPA, 2024

Indicação Geográfica (IG)

As mangas baianas cultivadas no Vale do Submédio do São Francisco possuem registro de **Indicação Geográfica**, sob a modalidade **Indicação de Procedência (IP)**, o que significa dizer que são produtos característicos do seu local de origem e lhe atribui reputação, valor interseco e identidade própria, distinguindo das outras mangas disponíveis no mercado.



Fotos: MAPA; Data Sebrae Indicações geográficas