Indicador de Movimentação Econômica de Salvador (Imec – SSA)

(Média 2022 = 100)

Período		IMEC-SEI (1)	Movimento de passageiros		Carga portuária (4)	Aeroporto (5)	Energia elétrica (6)	Combustíveis (7)
			Ônibus urbanos (2)	Ônibus intermunicipal (3)				
2023	Jan	95,88	101,15	91,31	98,68	91,70	99,06	92,27
	Fev	100,10	96,67	115,78	92,03	96,40	98,98	105,00
	Mar	102,67	109,40	98,65	96,68	107,88	97,36	106,15
	Abr	100,85	103,05	101,32	95,59	108,32	97,65	99,07
	Maio	108,83	106,47	110,85	109,44	118,63	99,86	106,98
	Jun	106,92	107,19	111,16	106,61	112,93	95,81	108,19
	Jul	102,39	105,14	109,97	90,22	112,15	95,42	103,46
	Ago	107,57	104,40	102,55	110,09	119,92	98,49	107,88
	Set	106,68	100,43	106,96	113,91	112,84	99,40	105,02
	Out	102,26	101,81	99,79	99,98	108,52	97,79	105,37
	Nov	106,68	102,14	88,52	131,51	105,85	96,93	109,68
	Dez	102,92	98,47	95,74	111,83	105,91	98,03	105,34
2024	Jan	108,38	100,72	121,75	114,47	108,92	97,28	108,47
	Fev	112,52	99,69	115,37	144,44	112,12	94,66	104,59
	Mar	115,24	101,52	133,35	137,49	110,29	98,69	110,05
	Abr	113,29	110,23	114,54	130,18	110,88	98,68	113,64
	Maio	114,42	102,96	138,00	124,35	117,12	94,82	111,17
	Jun	114,23	105,03	118,79	128,36	122,30	98,42	110,34
	Jul	115,75	106,26	128,91	134,65	118,58	94,94	110,08
	Ago	111,03	107,95	109,48	128,10	114,45	93,67	109,78
	Set	110,09	107,66	99,76	136,00	113,47	92,81	105,26
	Out	108,54	110,41	93,04	131,98	111,77	89,32	109,34
	Nov	106,53	105,51	91,84	129,32	106,51	91,06	110,32
	Dez	111,61	107,19	112,07	145,43	104,48	89,01	107,65
2025	Jan	110,50	107,96	105,77	135,63	108,06	92,56	109,34
	Fev	109,71	112,97	101,12	125,17	113,36	91,13	111,18
	Mar	108,83	101,91	126,83	117,45	117,57	85,03	104,82
	Abr	117,65	109,19	135,44	139,08	124,25	85,77	111,12
	Mai	108,26	108,40	103,64	118,42	121,78	87,07	107,07
	Jun	108,05	104,77	119,96	111,87	122,68	83,03	105,97
	Jul	111,05	108,30	104,78	137,57	117,19	83,96	109,65
% mês		2,8	3,4	-12,7	23,0	-4,5	1,1	3,5
% mês ano ant.		-4,1	1,9	-18,7	2,2	-1,2	-11,6	-0,4
% ano		-2,5	3,7	-8,4	-3,1	3,1	-10,2	-1,2
% 12 meses		0,1	4,7	-4,4	5,0	1,6	-8,9	0,0

Fonte: (1) SEI; (2) SETPS; (3) SINART; (4) CODEBA; (5) ANAC; (6) COELBA; (7) ANP.
Elaboração: SEI-CAC

Av. Luiz Viana Filho, 435 - 4ª Avenida, 2° andar - CAB CEP: 41.754-002 Salvador-BA
Tel.: 55 (71) 3115 4733 Fax.: (71) 3116 1781

Indicador de Movimentação Econômica de Salvador (Imec – SSA)
(Média Móvel Trimestral)

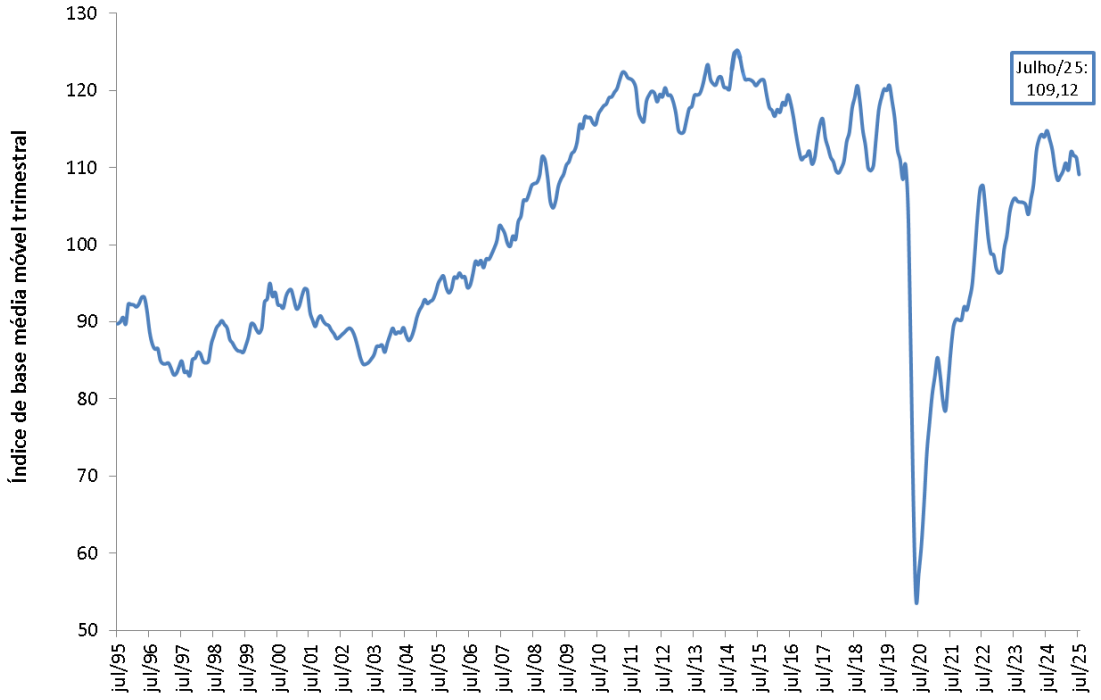

Indicador de Movimentação Econômica de Salvador (Imec- SSA)

Variação Mês (%) *

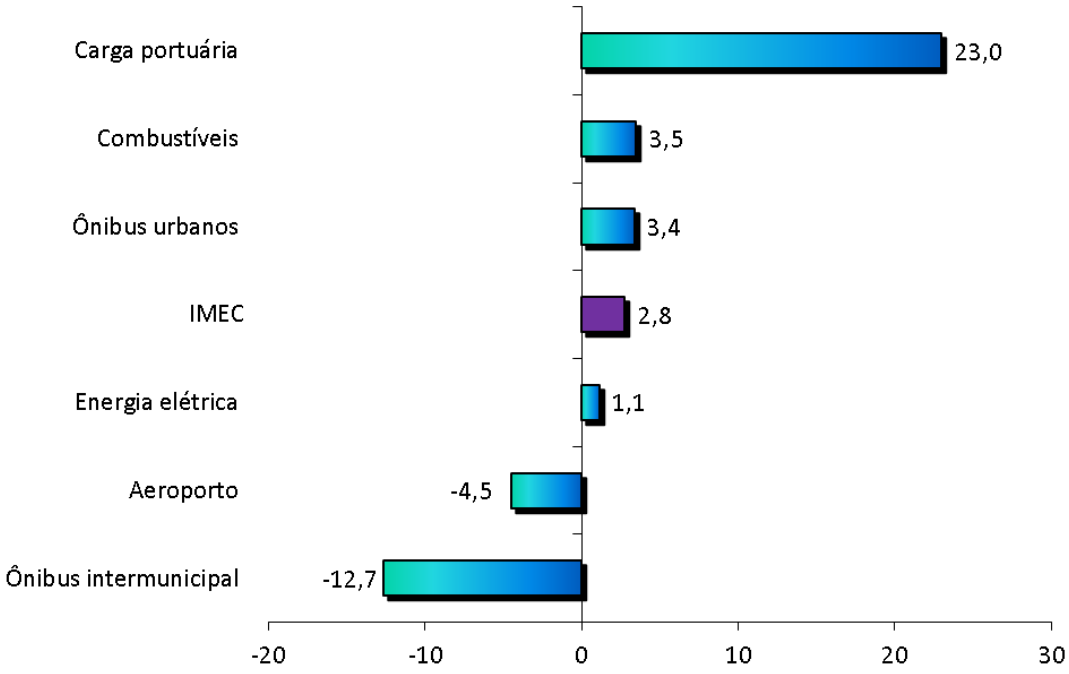

Fonte: SEI-CAC
*Julho 2025 / Junho 2025

Indicador de Movimentação Econômica de Salvador (Imec – SSA)

Variação Mensal (%) *

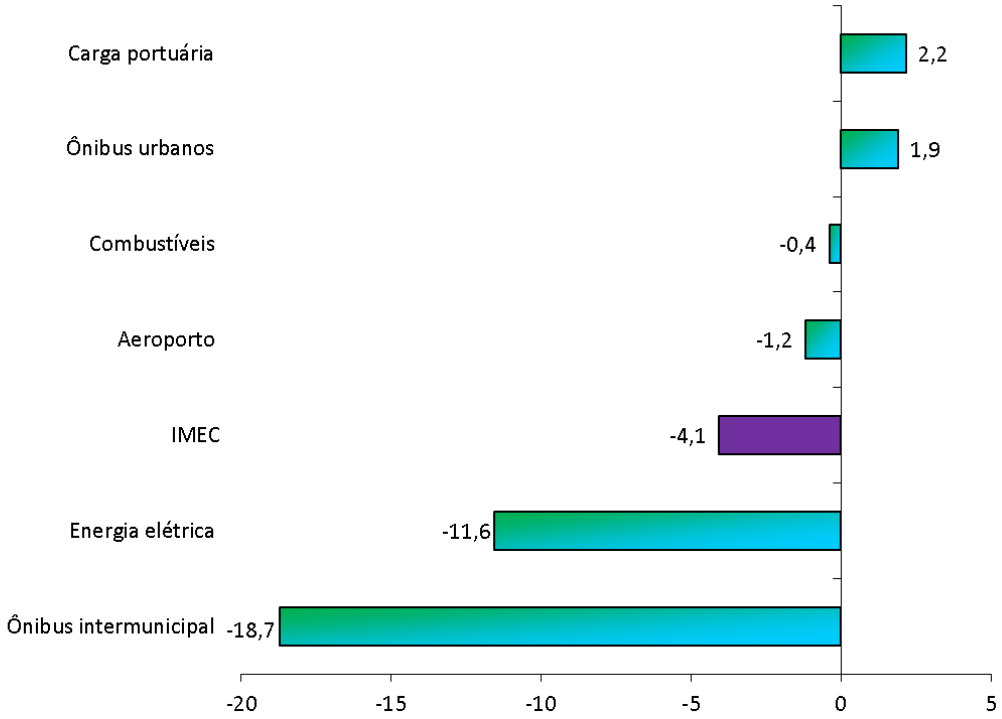

Fonte: SEI-CAC
*Julho 2025 / Julho 2024