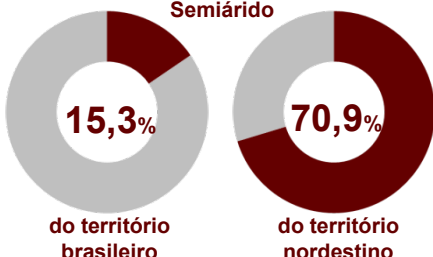


Panorama geral

Criação
Lei nº 7.827 de 27/09/1989

Última alteração
Resolução Condell / Sudene nº 176 de 03/01/2024

Participação do território do Semiárido



11 estados

1.477 municípios

Em 2025¹



32,4

Milhões de pessoas



Distribuição por estados

Piauí
216 municípios
231,1 mil km²
91,8% do território
3,3 milhões de pessoas

Maranhão
16 municípios
27,6 mil km²
8,4% do território
703,8 mil pessoas

Bahia
287 municípios
483,6 mil km²
85,6% do território
7,8 milhões de pessoas

Minas Gerais
217 municípios
196,2 mil km²
33,5% do território
3,4 milhões de pessoas

Ceará
175 municípios
146,9 mil km² / 98,7% do território
6,0 milhões de pessoas

Rio Grande do Norte
148 municípios
49,8 mil km²
94,3% do território
1,9 milhão de pessoas

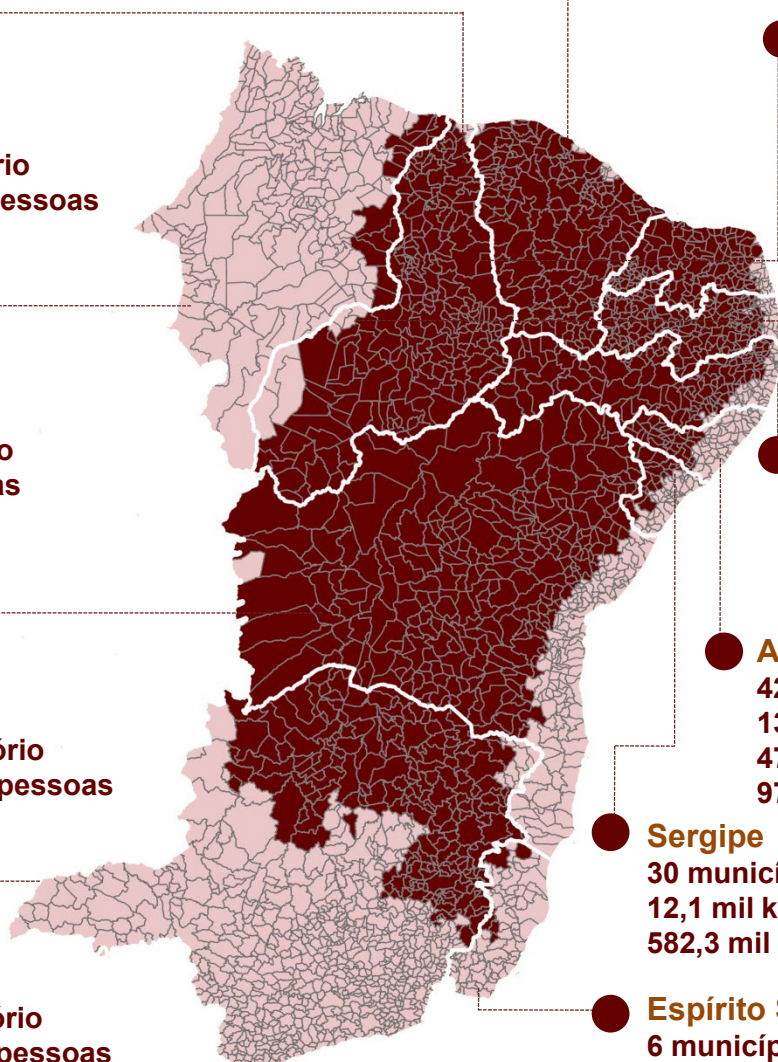
Paraíba
198 municípios
51,7 mil km²
91,5% do território
2,6 milhões de pessoas

Pernambuco
142 municípios
88,5 mil km²
90,3% do território
4,8 milhões de pessoas

Alagoas
42 municípios
13,2 mil km²
47,6% do território
973,9 mil pessoas

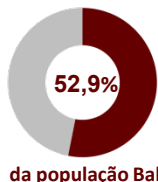

Sergipe
30 municípios
12,1 mil km² / 55,0% do território
582,3 mil pessoas

Espírito Santo
6 municípios
5,4 mil km² / 11,8% do território
113,4 mil pessoas



Semiárido Baiano

7,8
milhões de
pessoas¹



287 municípios
22 territórios de
identidade



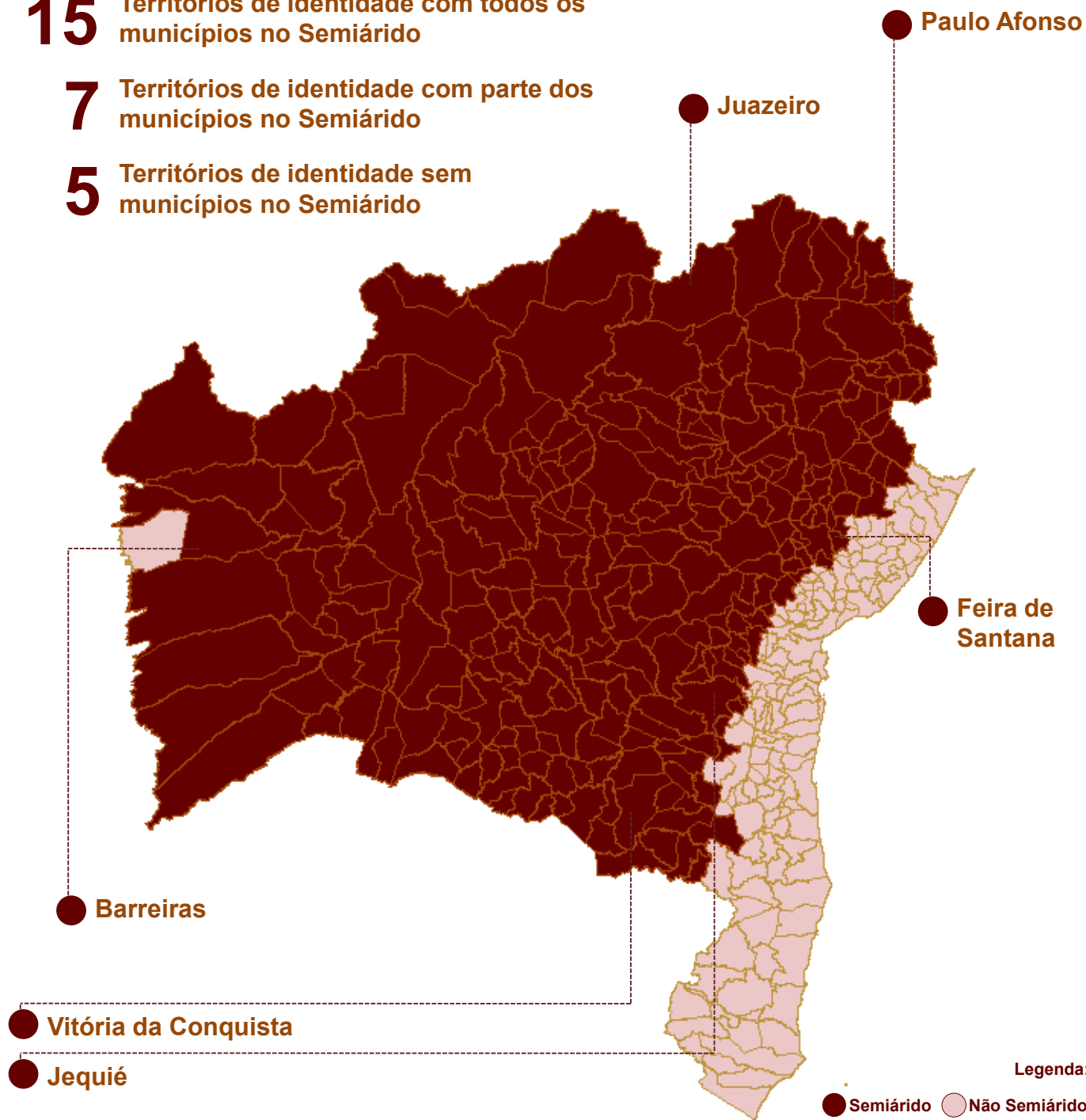
85,6%
território
baiano

Municípios com mais de 100 mil habitantes no Semiárido Baiano


15 Territórios de identidade com todos os municípios no Semiárido

7 Territórios de identidade com parte dos municípios no Semiárido

5 Territórios de identidade sem municípios no Semiárido



Semiárido Baiano

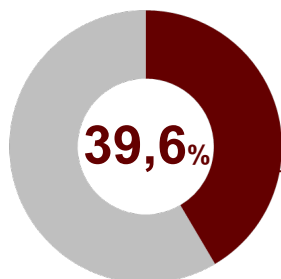


R\$ **176,9** bi
PIB de 2023



R\$ **23.480,95**
PIB per capita 2023

Participação do Semiárido na Produção Setorial da Economia Baiana



de participação no PIB da Bahia em 2021



73,8% da agropecuária da Bahia



30,4% da indústria da Bahia



40,4% dos serviços da Bahia

Distribuição da atividade produtiva do Semiárido Baiano por grandes setores em 2021

Comércio e Serviços

62,1%

Agropecuária

19,7%

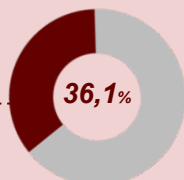
Indústria

18,2%

Mercado de trabalho Em 2024

1,0 milhão

empregos formais no Semiárido baiano



Dos empregos formais da Bahia estão no Semiárido

Participação do estoque de emprego formal por setor de atividade econômica em 2024



Extrativa mineral
13,2 mil empregos / 62,1%



Comércio
208,5 mil empregos / 41,3%



Indústria de transformação
116,7 mil empregos / 43,2%



Serviços
239,2 mil empregos / 24,0%



Serv. industriais util. pública
7,8 mil empregos / 26,8%



Administração pública
288,7 mil empregos / 42,7%



Construção civil
48,7 mil empregos / 31,6%



Agropecuária / ext. vegetal
72,4 mil empregos / 63,8%

Indicadores sociais



Mortalidade infantil

Semiárido baiano

14,8

mortes a cada 100 mil nascidos vivos em 2022



Leitos Hospitalares

Semiárido baiano

12.762

Leitos de internação no SUS

1,6

a cada mil habitantes em 2025



Médicos

Semiárido baiano

8.752

Profissionais no SUS

1,1

a cada mil habitantes em 2025



Equipes de PSF

Semiárido baiano

2.734

Equipes



Cobertura de PSF em 2025