



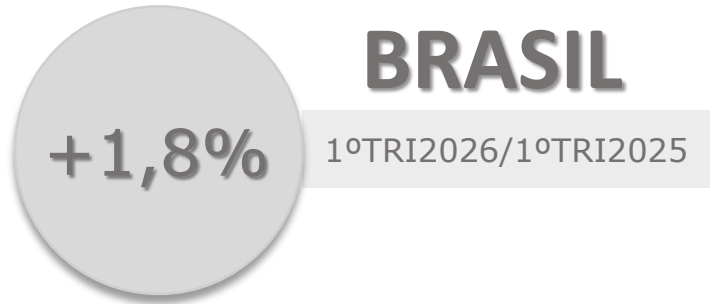
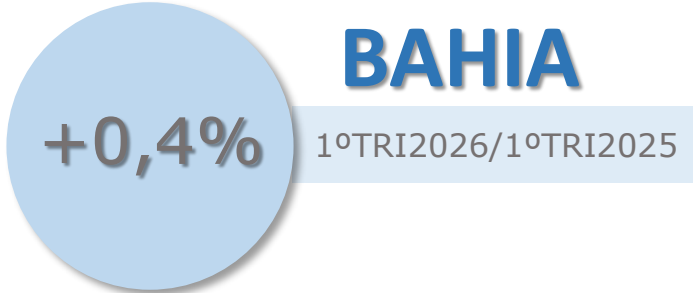
1º TRIMESTRE DE 2026

DIVULGAÇÃO: JUNHO/2026

COORDENAÇÃO DE CONTAS REGIONAIS E FINANÇAS PÚBLICAS



PIB TRIMESTRAL DA BAHIA



Fonte: SEI, IBGE (2026).
Dados sujeitos a retificação.



TAXA TRIMESTRAL (em relação ao mesmo período do ano anterior)

1º TRIMESTRE DE 2026

Fonte: SEI, IBGE (2026).
Dados sujeitos a retificação.

PIB TRIMESTRAL DA BAHIA



1º TRI 2026



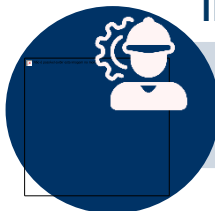
VALOR CORRENTE (em milhões)

AGROPECUÁRIA



R\$ 5.805

INDÚSTRIA



R\$ 29.906

SERVIÇOS



R\$ 86.988

R\$
122.700
VALOR ADICIONADO



R\$ 19.340
IMPOSTOS



PIB
R\$ 142.039

Fonte: SEI, IBGE (2026).
Dados sujeitos a retificação.



AGRO
(+5,8%)



IND
(-5,9%)



SERV
(+2,7%)



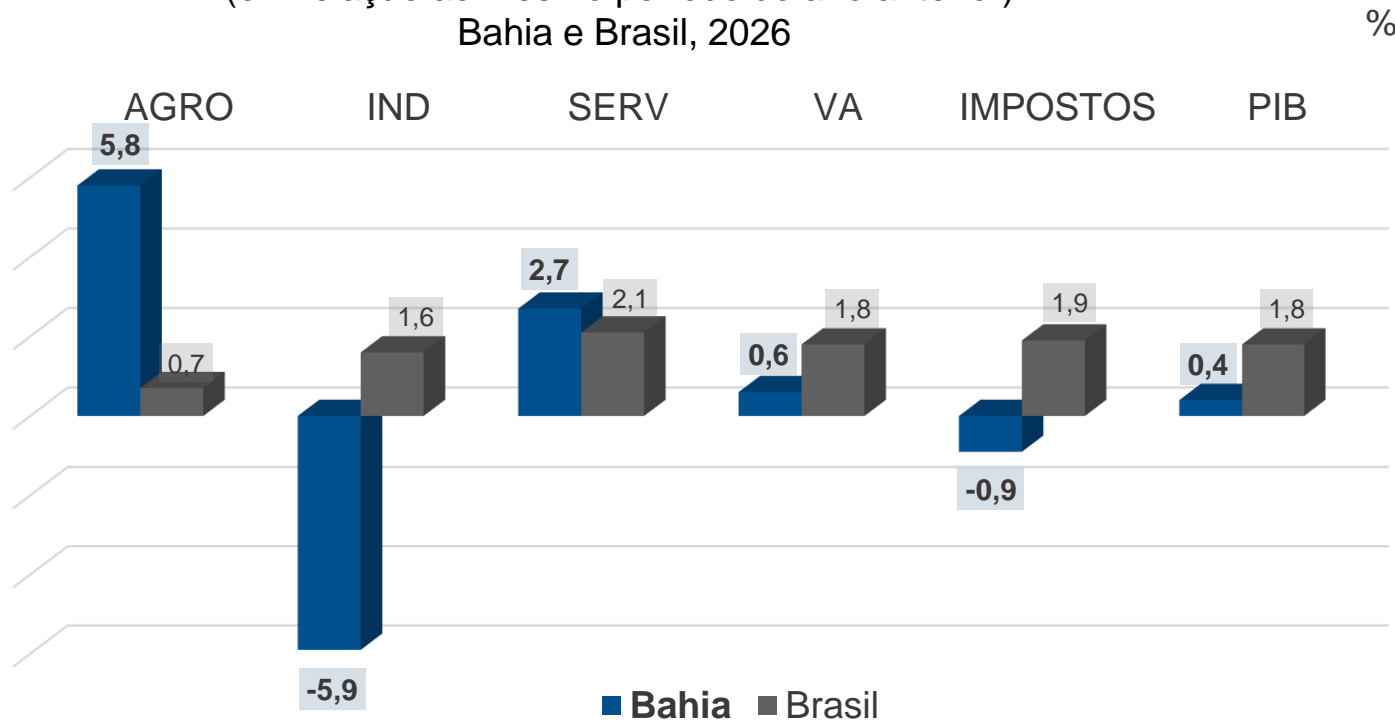
PIB
(+0,4%)

PIB TRIMESTRAL DA BAHIA



1ºTRI 2026

Variação do VA, setores, impostos e PIB no primeiro trimestre
(em relação ao mesmo período do ano anterior)
Bahia e Brasil, 2026

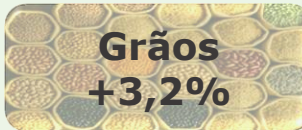
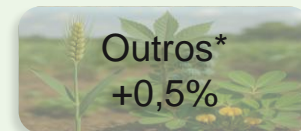
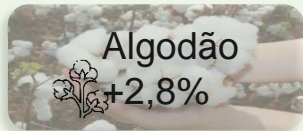

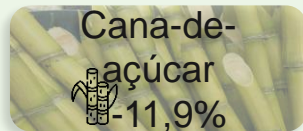
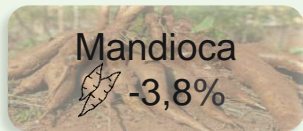


Fonte: SEI, IBGE (2026).
Dados sujeitos a retificação.



AGROPECUÁR **+5,8%**

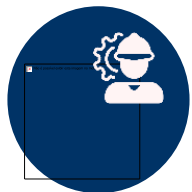
ESTIMATIVAS DE PRODUÇÃO FÍSICA DOS PRINCIPAIS PRODUTOS AGRÍCOLAS



PREVISÃO DE SAFRA 2026/2025 (abr.26)

Fonte: LSPA/ IBGE (2026).

* Inclui amendoim (1ª e 2ª safras), mamona e trigo.



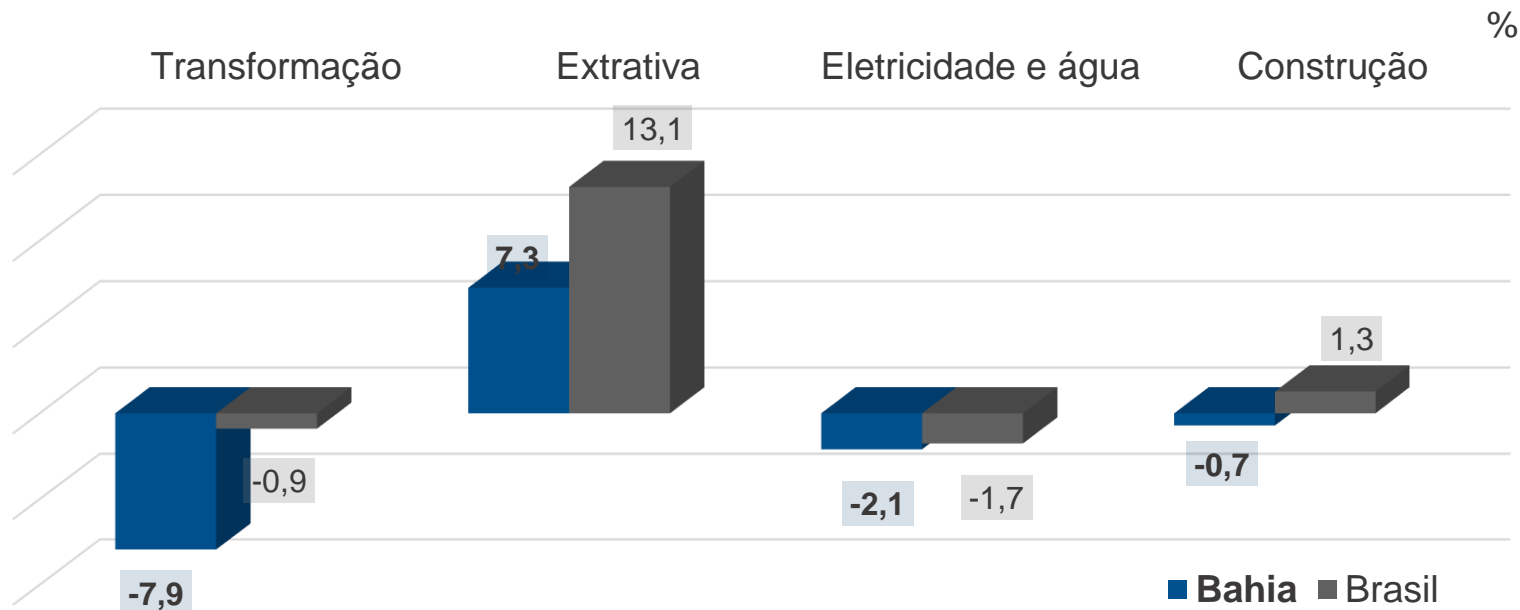
PIB TRIMESTRAL DA BAHIA



1ºTRI 2026

INDÚSTRIA **-5,9%**

Varição das atividades da indústria no primeiro trimestre
(em relação ao mesmo período do ano anterior)
Bahia e Brasil, 2026



Fonte: SEI, IBGE (2026).
Dados sujeitos a retificação.



PIB TRIMESTRAL DA BAHIA

1ºTRI 2026

SERVIÇOS **+2,7%**

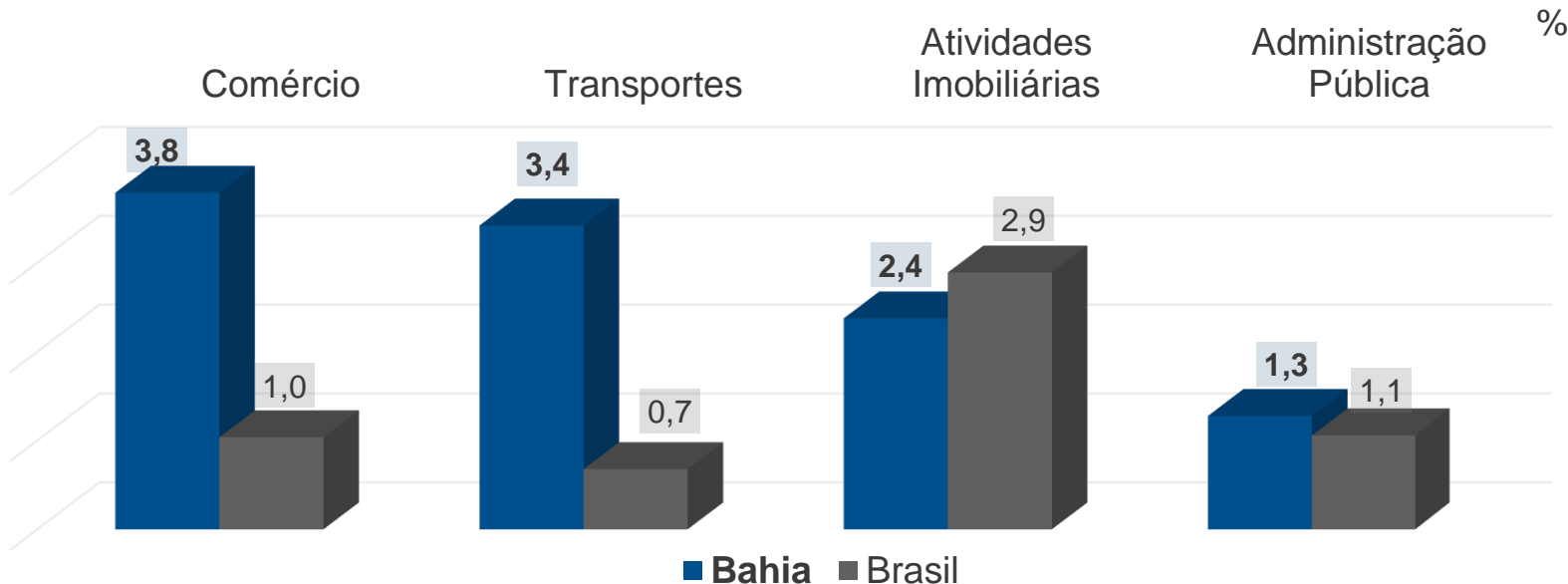
Varição das atividades de serviços no primeiro trimestre
(em relação ao mesmo período do ano anterior)
Bahia e Brasil, 2026

Outros Serviços

+3,3%

1º tri 2026 - BA

Participação no
setor: **+/-20%**



Fonte: SEI, IBGE (2026).
Dados sujeitos a retificação.

PIB TRIMESTRAL DA BAHIA

PRODUTO INTERNO BRUTO DA BAHIA

1º TRIMESTRE DE 2026

(ante mesmo período do ano anterior)

BILHÕES
R\$142,0

SAZONAL:

1º tri 2026/4º tri 2025

PIB -0,1%

PIB
+0,4%

VA
+0,6%

IMPOSTOS
-0,9%

AGRO
+5,8%

IND
-5,9%

SERV
+2,7%

INDÚSTRIA

SERVIÇOS



Extrativa
+7,3%



Eletricidade
-2,1%



Construção
-0,7%



Transformação
-7,9%



Comércio
+3,8%



Adm. Pública
+1,3%



Transportes
+3,4%



Imobiliárias
+2,4%

PIB TRIMESTRAL DA BAHIA

Governo do Estado da Bahia
Jerônimo Rodrigues Souza

Secretaria do Planejamento
Cláudio Ramos Peixoto

**Superintendência de Estudos
Econômicos e Sociais da Bahia**
José Acácio de Almeida Ferreira

Diretoria de Indicadores e Estatística
Armando Affonso de Castro Neto

Créditos

**Coordenação de Contas Regionais
e Finanças Públicas**
João Paulo Caetano Santos

Técnicos
Carol Araújo Vieira
Denis Veloso

Contatos:

joapaulo@sei.ba.gov.br

carolvieira@sei.ba.gov.br

dveloso@sei.ba.gov.br

Para acessar a
Publicação completa:



Aponte a câmera do seu
celular
(modo foto) para o QR Code
do PIB TRIMESTRAL