

LEI ORÇAMENTÁRIA 2022

LEI Nº 14.446, DE 11 DE JANEIRO DE 2022



**GOVERNO
DO ESTADO**
BAHIA. AQUI É TRABALHO.



ORÇAMENTO FISCAL E DA SEGURIDADE SOCIAL + INVESTIMENTO DAS EMPRESAS

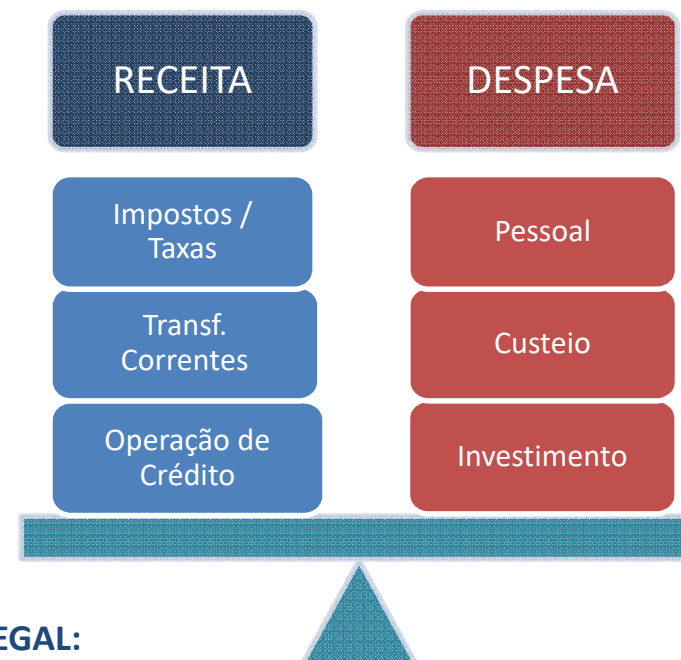
ORÇAMENTO 2022

RECEITA ESTIMADA

R\$ 53.848.288.473,00


DESPESA FIXADA

R\$ 53.848.288.473,00



BASE LEGAL:

- ✓ Constituição Federal/1988
- ✓ Lei 4.320 de 17 de março 1964;
- ✓ Lei 101 de 04 de maio de 2000;
- ✓ Portaria 163 de 04 de maio de 2001 e suas atualizações posteriores.



PARÂMETROS MACROECONÔMICOS

ORÇAMENTO 2022

Discriminação	LDO/2022	LOA/2022
IGP – DI acumulado (%)	3,57	3,57
IPCA acumulado (%)	3,51	3,81
INPC (%)	3,50	3,50
Selic (%)	6,00	7,00
PIB Brasil (%)	2,34	2,10
Câmbio (R\$/US\$)	5,26	5,20
Salário Mínimo (R\$ 1,00)	1.137,00	1.212,00*
PIB Bahia (crescimento % anual)	2,34	3,30
Agropecuária	3,4	2,0
Indústria	2,8	3,8
Serviços	2,2	3,4
Projeção do PIB Bahia (R\$ bilhões)	316,2	349,0

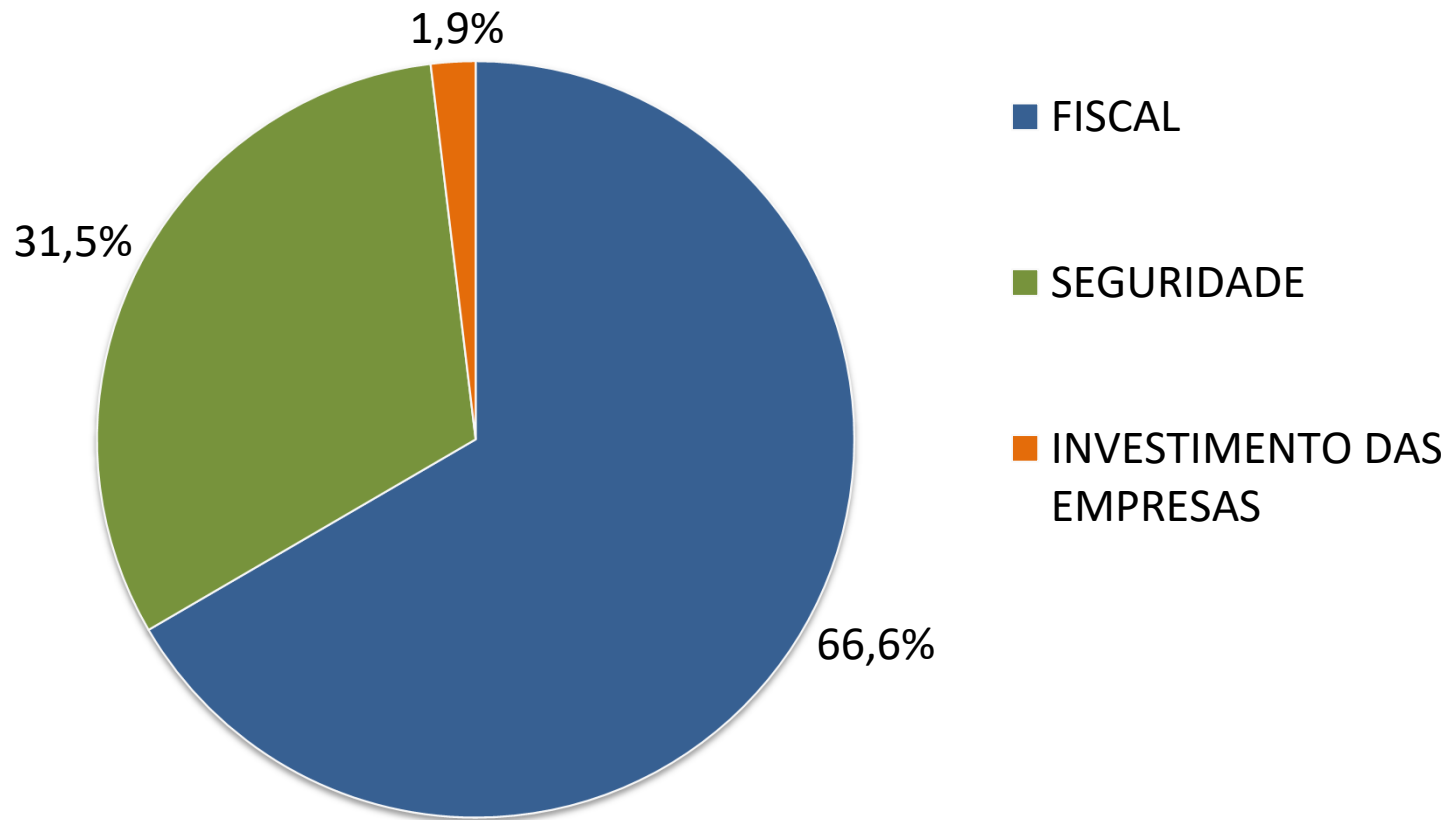
Fonte: SEI/Seplan; LOA União 2022 e Boletim Focus (Bacen)

* MP nº 1.091 (30/12/21).

COMPOSIÇÃO DO ORÇAMENTO -

Recursos do Tesouro e de Outras Fontes

ORÇAMENTO 2022



COMPOSIÇÃO DO ORÇAMENTO -

Recursos do Tesouro
e de Outras Fontes

ORÇAMENTO 2022

R\$ 1,00 (corrente)

DISCRIMINAÇÃO	ORÇAMENTO 2021	ORÇAMENTO 2022		VAR. %
		VALOR	%	
ORÇAMENTO FISCAL E DA SEGURIDADE SOCIAL	48.401.650.000	52.835.335.473	98,1	9,2
ORÇAMENTO FISCAL	32.353.556.964	35.861.186.923	66,6	10,8
ORÇAMENTO DA SEGURIDADE SOCIAL	16.048.093.036	16.974.148.550	31,5	5,8
ORÇAMENTO DE INVESTIMENTO DAS EMPRESAS	901.406.000	1.012.953.000	1,9	12,4
TOTAL	49.303.056.000	53.848.288.473	100,0	9,2

Fonte: Lei nº 14.291/2021 (LOA 2021) e Lei nº 14.446/2022 (LOA 2022)



ORÇAMENTO FISCAL E DA SEGURIDADE SOCIAL



COMPOSIÇÃO DO ORÇAMENTO -

Recursos do Tesouro e de Outras Fontes

ORÇAMENTO 2022

POR FONTE DE FINANCIAMENTO

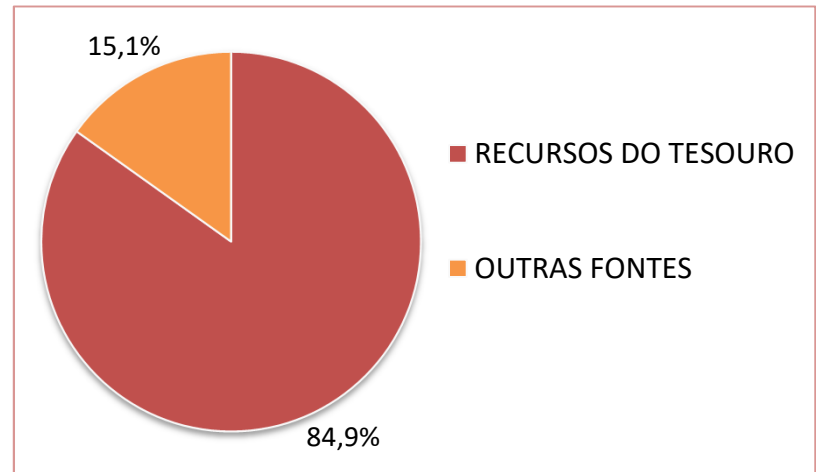
R\$ 52.835.335.473 100%

Recursos do Tesouro

Outras Fontes

R\$ 44.837.536.523
84,9%

R\$ 7.997.798.950
15,1%



POR PODER, MINISTÉRIO PÚBLICO E DEFENSORIA PÚBLICA

R\$ 52.835.335.473 100%

Legislativo

Judiciário

Executivo

Ministério Público

Defensoria Pública

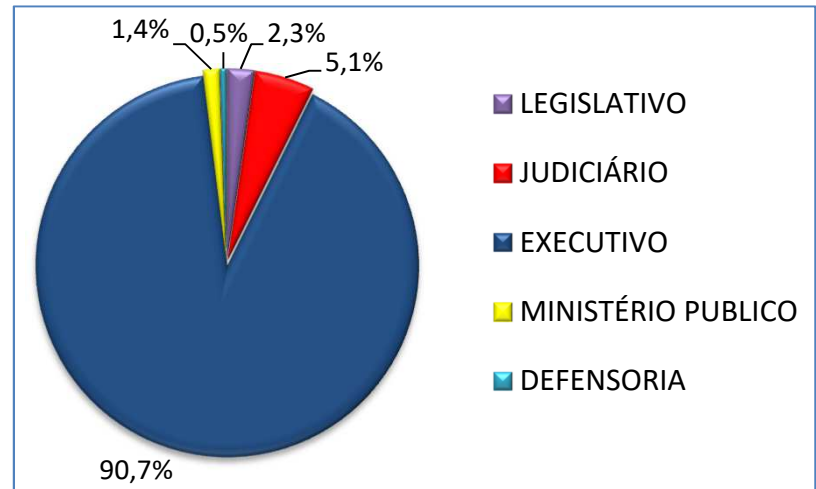
R\$ 1.207.332.000
2,3%

R\$ 2.668.813.000
5,1%

R\$ 47.918.275.473
90,7%

R\$ 761.856.000
1,4%

R\$ 279.059.000
0,5%



RESUMO POR FONTE

Orçamentos Fiscal e da Seguridade Social
Recursos do Tesouro e de Outras Fontes

ORÇAMENTO 2022

Em R\$ 1,000 (corrente)

ESPECIFICAÇÃO (FONTE)	ORÇAMENTO 2021	ORÇAMENTO 2022	VAR (%)
TOTAL	48.401.650	52.835.336	9,2
RECURSOS DO TESOIRO	39.950.444	44.837.537	12,2
PRÓPRIAS DO TESOIRO	36.808.727	40.568.722	10,2
100 ORDINÁRIO	19.941.117	22.203.094	11,3
102 ICMS/MUNICIPIO	6.000.820	6.588.900	9,8
103 IPVA/MUNICIPIO	697.500	756.500	8,5
106 IPI EXPORTAÇÃO/ MUNICIPIO	58.250	63.493	9,0
107 VINC FUNDEB	2.862.357	2.699.863	(5,7)
114 VINC EDUCAÇÃO	2.037.237	2.240.079	10,0
128 FUNCEP	590.736	630.469	6,7
130 VINC SAÚDE	3.787.768	4.146.430	9,5
177 COMPLEMENTAÇÃO DA UNIÃO AO FUNDEB - VAAF	749.648	900.197	20,1
178 COMPLEMENTAÇÃO DA UNIÃO AO FUNDEB - VAAT	0	339.697	0,0
187 COMPLEMENTAÇÃO DA UNIÃO AO FUNDEB – PISO SAL	83.294	0	(100,0)

RESUMO POR FONTE

Orçamentos Fiscal e da Seguridade Social
Recursos do Tesouro e de Outras Fontes

ORÇAMENTO 2022

R\$ 1.000,00 (corrente)

ESPECIFICAÇÃO (FONTE)	ORÇAMENTO 2021	ORÇAMENTO 2022	VAR (%)
OUTRAS DO TESOURO	3.141.717	4.268.815	35,9
104 VINC FEPC/MULTA	3.110	3.017	(3,0)
105 VINC DETRAN/TAXA	70.926	87.625	23,5
108 SALÁRIO-EDUCAÇÃO	122.385	105.000	(14,2)
109 ROYALTIES	50.646	69.756	37,7
110 VINC AGERBA/TAXA	40.000	49.159	22,9
111 FNAS (Lei nº 8.742/93)	1.922	1.922	0,0
113 RDA DIRETA	146.808	107.128	(27,0)
116 VINC FEASPOL/TAXA	37.978	39.497	4,0
117 CIDE ESTADO	41.250	34.057	(17,4)
118 CIDE MUNICÍPIO	13.750	11.353	(17,4)
119 RECURSOS VINC FUNDO PROMO TRAB. DEC	3.022	2.018	(33,2)
120 VINC TJ/TAXA	440.417	509.156	15,6
121 OCI/MOEDA	545.614	1.617.191	196,4
122 FNDE	67.005	67.005	0,0
125 OCE/MOEDA	467.410	723.120	54,7
126 ALIENAÇÃO BENS/ DIRETA	14.902	7.043	(52,7)
127 VINC FERFA	362	94	(74,0)
131 TRANSF VOL FEDERAL/DIRETA	677.645	391.238	(42,3)

R\$ 1.000,00 (corrente)

ESPECIFICAÇÃO (FONTE)	ORÇAMENTO 2021	ORÇAMENTO 2022	VAR (%)
136 VINC FDSV	3.789	4.079	7,7
138 VINC FESBA / TAXA	3.733	3.051	(18,3)
143 VINC FATEC	120	120	0,0
146 VINC FELT	212.779	262.875	23,5
147 VINC ADAB/TAXA	16.492	18.043	9,4
148 VINC INEMA	10.893	13.663	25,4
149 OUTROS REC FELT	20.200	23.500	16,3
150 FCBA ESTADO	24.000	15.000	(37,5)
151 FCBA MUNICÍPIO	8.000	5.000	(37,5)
154 REC VINC FMPGE	18.884	18.677	(1,1)
155 REC VINC FMMP	5.000	6.770	35,4
156 REC VINC FAJDPE	928	850	(8,4)
157 VINC FUNSEG-BA	1.338	1.569	17,3
158 VINC SUDIC	8.760	9.089	3,8
159 VINC FUNEBOM	59.649	59.649	0,0
162 VINC FET/BA	2.000	1.501	(25,0)

RESUMO POR FONTE

Orçamentos Fiscal e da Seguridade Social
Recursos do Tesouro e de Outras Fontes

ORÇAMENTO 2022

R\$ 1.000,00 (corrente)

ESPECIFICAÇÃO (FONTE)	ORÇAMENTO 2021	ORÇAMENTO 2022	VAR (%)
OUTRAS FONTES	8.451.206	7.997.799	(5,4)
209 IND. EXTR. ÓLEO BRUTO	149.421	209.269	40,1
213 RDA INDIRETA	465.161	402.410	(13,5)
226 ALIENAÇÃO BENS / INDIRETA	21	0	(100,0)
231 TRANSF VOLUNTÀRIA FEDERAL/INDIRETA	52.846	195.194	269,4
233 TRANSF VOLUNTÀRIA ÓRGÃOS E ENT.D. MUNICIPAIS/INDIRETA	25	25	0,0
237 TRANSF INTERNACIONAL/ INDIRETA	127	0	(100,0)
240 FPSM	496.600	514.503	3,6
241 FUNPREV	3.019.594	2.536.325	(16,0)
242 PLANSERV	1.504.631	1.563.692	3,9
245 REFABRE	10.695	15.335	43,4
246 VINC DESPORTO	7.920	7.711	(2,6)
247 FNS/CONVÊNIO	2.387	6.819	185,7
257 CAP FUNPREV	368.578	349.927	(5,1)
258 BAPREV	516.173	540.777	4,8

R\$ 1.000,00 (corrente)

ESPECIFICAÇÃO (FONTE)	ORÇAMENTO 2021	ORÇAMENTO 2022	VAR (%)
261 REC DELEGAÇÃO UNIÃO	35.000	20.000	(42,9)
264 TRANSF ENT PRIV NAC/INDIRETA	3.233	4.040	25,0
280 VINC TRANSF SUS-BL ATENÇÃO BÁSICA	6.264	0	(100,0)
281 VINC TRANSF SUS-BL ATENÇÃO MAC	1.735.151	1.581.323	(8,9)
282 VINC TRANSF SUS – BL VIGIL EM SAÚDE	41.437	39.861	(3,8)
283 VINC TRANSF SUS-BL ASSIST FARMACÊUTICA	28.547	8.440	(70,4)
284 VINC TRANSF SUS – BL GESTÃO SUS	334	1.053	215,3
285 VINC TRANSF SUS-BL INVEST REDE SERV	7.061	0	(100,0)
291 VINC TRANSF SUS-ATENÇÃO ESPECIALIZ-BL ESTRUTURAÇÃO	0	1.095	-

Fonte: Lei nº 14.291 (LOA 2021) e Lei nº 14.446/2022 (LOA 2022)



RESUMO GERAL DA RECEITA

Orçamentos Fiscal e da Seguridade Social

Recursos do Tesouro e de Outras Fontes

ORÇAMENTO

2022

Em R\$ 1.000,00 (corrente)

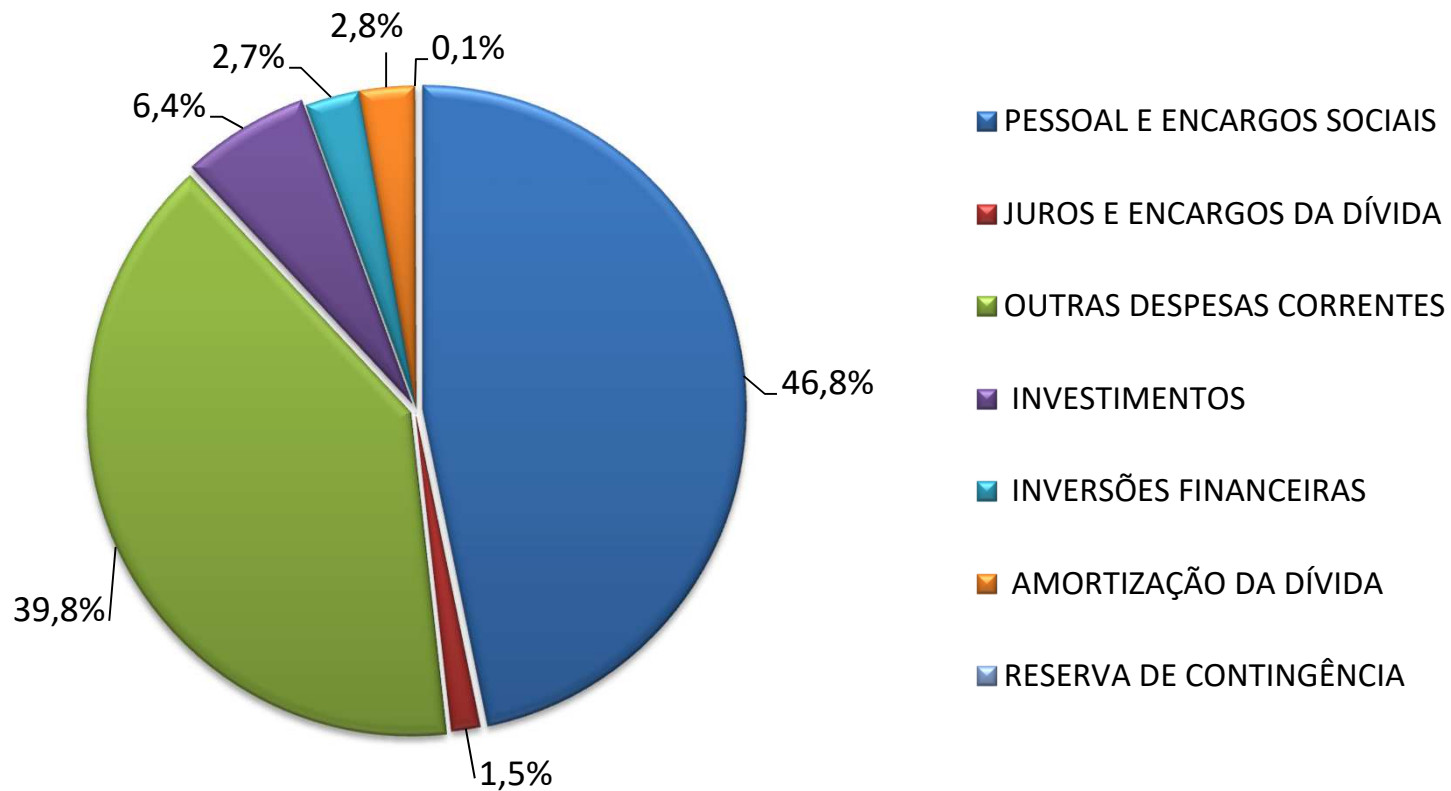
DISCRIMINAÇÃO	ORÇAMENTO 2021				ORÇAMENTO 2022				VAR (%)
	TESOURO	OUTRAS FONTES	TOTAL	%	TESOURO	OUTRAS FONTES	TOTAL	%	
RECEITA TOTAL (I + II + III)	39.950.444	8.451.206	48.401.650	100,0	44.837.537	7.997.799	52.835.336	100,0	9,2
I - RECEITA CORRENTE	38.236.395	6.123.549	44.359.944	91,6	42.102.895	5.735.541	47.838.436	90,5	7,8
Impostos, Tx e Contribuições de Melhoria	30.102.410	-	30.102.410	62,2	33.181.909	-	33.181.909	62,8	10,2
ICMS	24.908.755	-	24.908.755	51,5	27.341.265	-	27.341.265	51,7	9,8
Demais Rec de Impostos, Tx Contrib. Melhoria	5.193.655	-	5.193.655	10,7	5.840.644	-	5.840.644	11,1	12,5
Contribuições	-	3.412.066	3.412.066	7,0	-	3.232.622	3.232.622	6,1	(5,3)
Patrimonial	266.391	39.054	305.445	0,6	265.316	44.281	309.597	0,6	1,4
Agropecuária	-	880	880	0,0	-	715	715	0,0	(18,8)
Industrial	-	443	443	0,0	-	-	0	0,0	(100,0)
Serviços	45.089	209.364	254.453	0,5	33.333	187.018	220.351	0,4	(13,4)
Transferências Correntes	13.575.912	1.982.343	15.558.255	32,1	14.757.901	1.867.390	16.625.291	31,5	6,9
Outras Receitas Correntes	100.540	479.399	579.939	1,2	262.753	403.515	666.268	1,3	14,9
(Deduções da Receita Corrente)	(5.853.947)	-	(5.853.947)	(12,1)	(6.398.317)	-	(6.398.317)	(12,1)	9,3
II - RECEITA CORRENTE INTRAORÇAMENTÁRIA	1.226	2.183.697	2.184.923	4,5	1.105	1.982.495	1.983.600	3,8	(9,2)
Contribuições	-	2.148.416	2.148.416	4,4	-	1.947.764	1.947.764	3,7	(9,3)
Serviços	300	35.281	35.581	0,1	250	34.731	34.981	0,1	(1,7)
Outras Receitas Correntes	926	-	926	0,0	855	-	855	0,0	(7,7)
III - RECEITA DE CAPITAL	1.712.823	143.960	1.856.783	3,8	2.733.537	279.763	3.013.300	5,7	62,3
Operações de Crédito	1.013.024	-	1.013.024	2,1	2.340.311	-	2.340.311	4,4	131,0
Alienação de Bens	14.876	21	14.897	0,0	7.027	-	7.027	0,0	(52,8)
Amortização de Empréstimos	10.383	100.917	111.300	0,2	13.300	95.849	109.149	0,2	(1,9)
Transferências de Capital	674.540	43.022	717.562	1,5	372.899	183.914	556.813	1,1	(22,4)

Fonte: Lei nº 14.291/2021 (LOA 2021) e Lei nº 14.446/2022 (LOA 2022)

RESUMO GERAL DA DESPESA

Orçamentos Fiscal e da Seguridade Social
Recursos do Tesouro e de Outras Fontes

ORÇAMENTO 2022



RESUMO GERAL DA DESPESA

Orçamentos Fiscal e da Seguridade Social

Recursos do Tesouro e de Outras Fontes

ORÇAMENTO 2022

Em R\$ 1.000,00 (corrente)

DISCRIMINAÇÃO	ORÇAMENTO 2021				ORÇAMENTO 2022				VAR (%)
	TESOURO	OUTRAS FONTES	TOTAL	%	TESOURO	OUTRAS FONTES	TOTAL	%	
DESPESA TOTAL (I + II + III)	39.950.444	8.451.206	48.401.650	100,0	44.837.537	7.997.799	52.835.336	100,0	9,2
I - DESPESAS CORRENTES	35.527.279	8.175.304	43.702.583	90,3	38.875.985	7.651.240	46.527.225	88,1	6,5
Pessoal e Encargos Sociais	19.552.856	4.588.778	24.141.634	49,9	20.523.886	4.190.446	24.714.332	46,8	2,4
Juros e Encargos da Dívida	905.819	-	905.819	1,9	769.153	-	769.153	1,5	(15,1)
Outras Despesas Correntes	15.068.604	3.586.526	18.655.130	38,5	17.582.946	3.460.794	21.043.740	39,8	12,8
Transferências Constitucionais e Legais aos Municípios	6.778.320	-	6.778.320	14,0	7.425.269	-	7.425.269	14,1	9,5
Demais Despesas Correntes	8.290.284	3.586.526	11.876.810	24,5	10.157.677	3.460.794	13.618.471	25,8	14,7
II - DESPESAS DE CAPITAL	4.391.450	275.902	4.667.352	9,6	5.928.705	346.559	6.275.264	11,9	34,5
Investimentos	2.790.618	93.402	2.884.020	6,0	3.148.829	220.559	3.369.388	6,4	16,8
Inversões Financeiras	643.583	182.500	826.083	1,7	1.313.015	126.000	1.439.015	2,7	74,2
Amortização da Dívida	957.249	-	957.249	2,0	1.466.861	-	1.466.861	2,8	53,2
III - RESERVA DE CONTINGÊNCIA	31.715		31.715	0,1	32.847		32.847	0,1	3,6

Fonte: Lei nº 14.291/2021 (LOA 2021) e Lei nº 14.446/2022 (LOA 2022)

DEMONSTRATIVO DA DESPESA POR CATEGORIA PROGRAMÁTICA

ORÇAMENTO 2022

Orçamentos Fiscal e da Seg. Social - Rec. do Tesouro e Outras Fontes

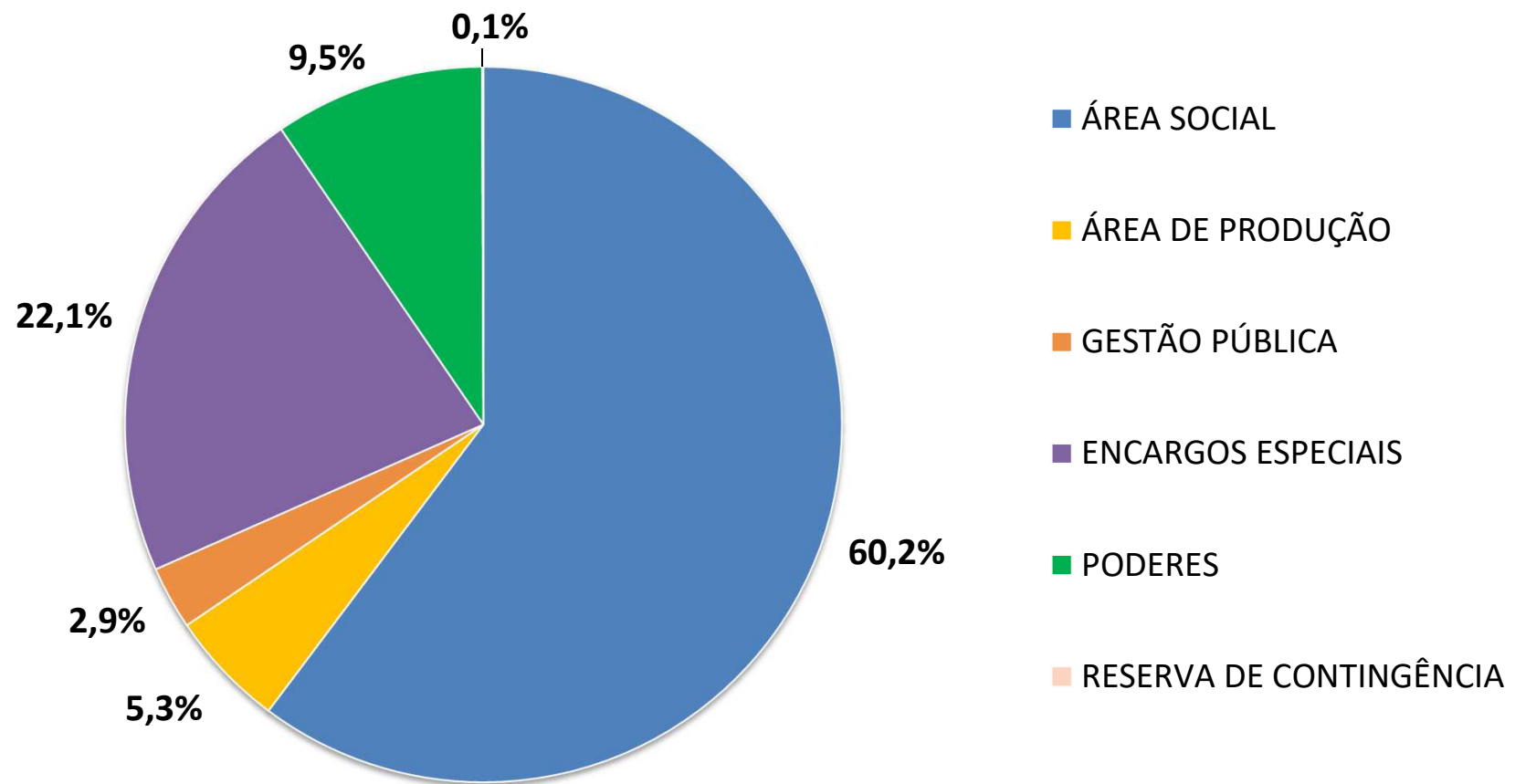
Em R\$ 1.000,00 (corrente)

DISCRIMINAÇÃO	ORÇAMENTO 2021				ORÇAMENTO 2022				VAR %
	TESOURO	OUTRAS FONTES	TOTAL	%	TESOURO	OUTRAS FONTES	TOTAL	%	
TOTAL (I + II + III + IV)	39.950.444	8.451.206	48.401.650	100,0	44.837.537	7.997.799	52.835.336	100,0	9,2
I ATIVIDADES	22.433.445	3.522.612	25.956.057	53,6	23.243.390	3.406.057	26.649.447	50,4	2,7
Manutenção	5.725.203	1.592.348	7.317.551	15,1	6.016.875	1.651.383	7.668.258	14,5	4,8
Finalísticas	16.708.242	1.930.264	18.638.506	38,5	17.226.515	1.754.674	18.981.189	35,9	1,8
II PROJETOS	4.474.004	158.020	4.632.024	9,6	5.483.595	283.888	5.767.483	10,9	24,5
III OPERAÇÕES ESPECIAIS	13.011.280	4.770.574	17.781.854	36,7	16.077.705	4.307.854	20.385.559	38,6	14,6
Transferências Constitucionais e Legais aos Municípios	6.778.320	-	6.778.320	14,0	7.425.269	-	7.425.269	14,1	9,5
Serviços da Dívida Pública	1.863.068	-	1.863.068	3,8	2.236.013	-	2.236.013	4,2	20,0
Outras Despesas	4.369.892	4.770.574	9.140.466	18,9	6.416.423	4.307.854	10.724.277	20,3	17,3
IV RESERVA DE CONTINGÊNCIA	31.715	-	31.715	0,1	32.847	-	32.847	0,1	3,6

DESPESAS POR ÁREA DE ATUAÇÃO

Orçamentos Fiscal e da Seg. Social - Rec. do Tesouro e Outras Fontes

ORÇAMENTO 2022



DESPESAS POR ÁREA DE ATUAÇÃO E FUNÇÃO

Orçamentos Fiscal e da Seg. Social - Rec. do Tesouro e Outras Fontes

ORÇAMENTO 2022

Em R\$1.000,00 (corrente)

ESPECIFICAÇÃO	ORÇAMENTO 2021		ORÇAMENTO 2022		VAR (%)
	TOTAL	%	TOTAL	%	
Área Social	30.188.117	62,4	31.825.650	60,2	5,4
Previdência Social	7.867.186	16,3	8.539.208	16,2	8,5
Saúde	7.617.029	15,7	7.835.111	14,8	2,9
Educação	6.362.449	13,1	6.834.559	12,9	7,4
Segurança Pública	4.917.384	10,2	5.091.413	9,6	3,5
Urbanismo	1.337.363	2,8	1.153.036	2,2	(13,8)
Saneamento	729.057	1,5	816.576	1,5	12,0
Direitos da Cidadania	504.102	1,0	640.956	1,2	27,2
Assistência Social	250.870	0,5	246.707	0,5	(1,7)
Trabalho	211.621	0,4	229.781	0,4	8,6
Desporto e Lazer	140.491	0,3	166.428	0,3	18,5
Cultura	175.230	0,4	167.242	0,3	(4,6)
Habitação	65.206	0,1	90.682	0,2	39,1
Energia	10.129	0,0	13.951	0,0	37,7

DESPESAS POR ÁREA DE ATUAÇÃO E FUNÇÃO

Orçamentos Fiscal e da Seg. Social - Rec. do Tesouro e Outras Fontes

Em R\$1.000,00 (corrente)

ESPECIFICAÇÃO	ORÇAMENTO 2021		ORÇAMENTO 2022		VAR (%)
	TOTAL	%	TOTAL	%	
Área de Produção	2.132.381	4,4	2.790.656	5,3	30,9
Agricultura	533.769	1,1	645.066	1,2	20,9
Transportes	669.127	1,4	1.305.435	2,5	95,1
Comércio e Serviços	317.188	0,7	205.821	0,4	(35,1)
Ciência e Tecnologia	166.781	0,3	184.103	0,3	10,4
Gestão Ambiental	159.370	0,3	170.978	0,3	7,3
Indústria	161.137	0,3	141.154	0,3	(12,4)
Comunicações	119.471	0,2	129.668	0,2	8,5
Organização Agrária	5.538	0,0	8.431	0,0	52,2
Gestão Pública	1.474.453	3,0	1.506.400	2,9	2,2
Administração	1.474.453	3,0	1.506.400	2,9	2,2

DESPESAS POR ÁREA DE ATUAÇÃO E FUNÇÃO

Orçamentos Fiscal e da Seg. Social - Rec. do Tesouro e Outras Fontes

ORÇAMENTO 2022

Em R\$1.000,00 (corrente)

ESPECIFICAÇÃO	ORÇAMENTO 2021		ORÇAMENTO 2022		VAR (%)
	TOTAL	%	TOTAL	%	
Encargos Especiais	9.731.635	20,1	11.669.062	22,1	19,9
Transferência aos Municípios	6.778.320	14,0	7.425.269	14,1	9,5
Serviço da Dívida Interna e Externa	1.863.068	3,8	2.187.610	4,1	17,4
Indenizações, Restituições, Sentenças e Outros	1.090.247	2,3	2.056.183	3,9	88,6
Poderes Legislativo e Judiciário, Ministério Público e Defensoria Pública	4.843.349	10,0	5.010.721	9,5	3,5
Judiciária	2.564.269	5,3	2.652.150	5,0	3,4
Legislativa	1.111.853	2,3	1.157.332	2,2	4,1
Essencial à Justiça	1.167.227	2,4	1.201.239	2,3	2,9
Reserva de Contingência	31.715	0,1	32.847	0,1	3,6
TOTAL	48.401.650	100,0	52.835.336	100,0	9,2

Fonte: Lei nº 14.291/2021 (LOA 2021) e Lei nº 14.446/2022 (LOA 2022)



DISTRIBUIÇÃO DOS RECURSOS POR PODER, MINISTÉRIO PÚBLICO E DEFENSORIA PÚBLICA

Orçamentos Fiscal e da Seg. Social - Rec. do Tesouro e Outras Fontes

ORÇAMENTO 2022

Em R\$ 1.000,00 (corrente)

DISCRIMINAÇÃO	ORÇAMENTO 2021		ORÇAMENTO 2022		VAR
	TOTAL	%	TOTAL	%	%
TOTAL	48.401.650	100,0	52.835.336	100,0	9,2
LEGISLATIVO	1.161.853	2,4	1.207.332	2,3	3,9
JUDICIÁRIO	2.553.984	5,3	2.668.813	5,1	4,5
EXECUTIVO	43.680.838	90,2	47.918.276	90,7	9,7
MINISTÉRIO PÚBLICO	734.468	1,5	761.856	1,4	3,7
DEFENSORIA PÚBLICA	270.507	0,6	279.059	0,5	3,2

Fonte: Lei nº 14.291/2021 (LOA 2021) e Lei nº 14.446/2022 (LOA 2022)



DISTRIBUIÇÃO DOS RECURSOS PELA CLASSIFICAÇÃO INSTITUCIONAL

ORÇAMENTO 2022

Orçamentos Fiscal e da Seg. Social - Rec. do Tesouro e Outras Fontes

R\$ 1.000,00 (corrente)

PODER/SECRETARIA/ÓRGÃO	ORÇAMENTO 2021	ORÇAMENTO 2022	VAR. %
TOTAL GERAL	48.401.650	52.835.336	9,2
PODER LEGISLATIVO*	1.161.853	1.207.332	3,9
Assembleia Legislativa	723.020	748.398	3,5
Tribunal de Contas do Estado	254.023	262.677	3,4
Tribunal de Contas dos Municípios	184.810	196.257	6,2
PODER JUDICIÁRIO*	2.553.984	2.668.813	4,5
Tribunal de Justiça	2.553.984	2.668.813	4,5
MINISTÉRIO PÚBLICO*	734.468	761.856	3,7
DEFENSORIA PÚBLICA*	270.507	279.059	3,2

* As cotas dos Outros Poderes/Órgãos com Fonte 100 foram definidas conforme metodologia apresentada no Art. 33, § 6º (LDO 2022).

R\$ 1.000,00 (corrente)

PODER/SECRETARIA/ÓRGÃO	ORÇAMENTO 2021	ORÇAMENTO 2022	VAR. %
PODER EXECUTIVO	43.680.838	47.918.276	9,7
Casa Militar do Governador (7)	59.819	63.624	6,4
Procuradoria Geral do Estado (7)	162.252	160.329	(1,2)
Gabinete do Vice Governador (7)	3.672	3.576	(2,6)
Secretaria de Infraestrutura Hídrica e Saneamento (1) (3)	533.135	571.145	7,1
Secretaria da Administração (8)	10.003.099	10.716.500	7,1
Secretaria da Agricultura, Pec., Irrigação, Aquicultura (3) (5)	163.868	173.372	5,8
Secretaria da Educação (1) (5)	6.361.913	6.833.068	7,4
Secretaria de Justiça, Direitos Humanos e Desenv. Social	279.071	280.848	0,6
Secretaria da Fazenda (7)	1.045.585	1.008.322	(3,6)
Casa Civil	30.986	31.069	0,3
Secretaria de Desenvolvimento Econômico (4)	242.292	219.373	(9,5)
Secretaria do Planejamento (7)	61.365	66.729	8,7
Secretaria de Desenvolvimento Rural (1) (5)	378.099	481.393	27,3

(1) Acréscimo Fontes do Tesouro

(2) Redução Fontes do Tesouro

(3) Acréscimo Fontes Próprias

(4) Redução Fontes Próprias

(5) Acréscimo Convênios e/ou Operação de Crédito

(6) Redução Convênios e/ou Operação de Crédito

(7) Ajuste Pessoal RHBa

(8) Aporte Previdência

R\$ 1.000,00 (corrente)

PODER/SECRETARIA/ÓRGÃO		ORÇAMENTO 2021	ORÇAMENTO 2022	Var. %
Secretaria da Saúde	(1)	6.112.761	6.254.810	2,3
Secretaria da Segurança Pública	(1)	4.821.521	4.991.858	3,5
Secretaria do Trabalho, Emprego, Renda e Esporte	(1)	207.141	238.247	15,0
Secretaria da Cultura	(4)	175.629	167.665	(4,5)
Secretaria de Infraestrutura	(1) (3) (5)	642.308	1.320.606	105,6
Secretaria de Desenvolvimento Urbano	(6)	1.776.855	1.594.434	(10,3)
Secretaria de Ciência, Tecnologia e Inovação		166.781	184.113	10,4
Secretaria do Meio Ambiente	(3)	159.563	171.259	7,3
Secretaria de Relações Institucionais	(7)	7.895	8.479	7,4
Secretaria de Promoção da Igualdade		11.323	11.701	3,3
Secretaria de Turismo	(6)	129.429	79.148	(38,8)
Gabinete do Governador		25.588	25.721	0,5
Secretaria de Políticas para as Mulheres		8.748	8.760	0,1

(1) Acréscimo Fontes do Tesouro
(2) Redução Fontes do Tesouro

(3) Acréscimo Fontes Próprias
(4) Redução Fontes Próprias

(5) Acréscimo Convênios e/ou Operação de Crédito
(6) Redução Convênios e/ou Operação de Crédito

(7) Ajuste Pessoal RHBa
(8) Aporte Previdência

R\$ 1.000,00 (corrente)

PODER/SECRETARIA/ÓRGÃO	ORÇAMENTO 2021	ORÇAMENTO 2022	VAR. %
Secretaria de Adm. Penitenciária e Ressocialização (1)	454.472	584.772	28,7
Secretaria de Comunicação Social (1)	119.027	129.213	8,6
Encargos Gerais	9.504.926	11.505.295	21,0
Reserva de Contingência	31.715	32.847	3,6

Fonte: Lei nº 14.291 (LOA 2021) e Lei nº 14.446/2022 (LOA 2022)

(1) Acréscimo Fontes do Tesouro

(2) Redução Fontes do Tesouro

(3) Acréscimo Fontes Próprias

(4) Redução Fontes Próprias

(5) Acréscimo Convênios e/ou Operação de Crédito

(6) Redução Convênios e/ou Operação de Crédito

(7) Ajuste Pessoal RHBa

(8) Aporte Previdência



LIMITES LEGAIS/ METAS FISCAIS

RELAÇÃO ENTRE DESPESA DE PESSOAL E RECEITA CORRENTE LÍQUIDA

ORÇAMENTO 2022

Orçamentos Fiscal e da Seguridade Social

R\$ 1.000,00 (corrente)

DISCRIMINAÇÃO	LIMITE DA LRF		ORÇAMENTO 2022	
	LEGAL	PRUDENCIAL (1)	R\$	PART. (%)
1. RECEITA CORRENTE LÍQUIDA			38.158.033	100,00
2. PESSOAL PARA LIMITE	60,00	57,00	20.420.865	53,52
PODER LEGISLATIVO	3,40	3,23	983.033	2,58
PODER JUDICIÁRIO	6,00	5,70	2.136.681	5,60
PODER EXECUTIVO ⁽²⁾	48,60	46,17	16.783.304	43,98
MINISTÉRIO PÚBLICO	2,00	1,90	517.847	1,36

Fonte: Lei nº 14.291/2021 (LOA 2021) e Lei nº 14.446/2022 (LOA 2022)

(1) O limite prudencial corresponde a 95% do limite legal

(2) Inclusive a Defensoria Pública



APLICAÇÃO OBRIGATÓRIA EM EDUCAÇÃO, SAÚDE, CIÊNCIA E TECNOLOGIA , COMBATE À POBREZA E EMENDAS PARLAMENTARES IMPOSITIVAS - Orçamentos Fiscal e da Seguridade Social

**ORÇAMENTO
2022**

R\$ 1.000,00 (corrente)

DISCRIMINAÇÃO	ORÇAMENTO 2021				ORÇAMENTO 2022			
	LIMITE		ORÇADO		LIMITE		ORÇADO	
	%	R\$	%	R\$	%	R\$	%	R\$
I. RECEITA DE IMPOSTOS LÍQUIDA¹				31.564.735				34.553.585
EDUCAÇÃO (Art. 212 da CF)	25,0	7.891.184	26,0	8.212.734	25,0	8.638.396	26,0	8.984.315
SAÚDE (EC nº 29/2000)	12,0	3.787.768	13,1	4.139.399	12,0	4.146.430	13,2	4.563.047
II. RECEITA TRIBUTÁRIA LÍQUIDA				13.746.072				15.168.897
CIÊNCIA E TECNOLOGIA (Lei nº 7.888/01)	1,0	137.461	1,0	137.461	1,0	151.689	1,0	151.689
III. COMBATE E ERRADICAÇÃO DA POBREZA (Leis nºs 7.988/01 e 13.564/16)		-		590.736		-		630.469
IV. RECEITA CORRENTE LÍQUIDA REALIZADA NO EXERCÍCIO ANTERIOR² (CE, art. 160, § 9º)				34.525.804				37.877.610
EMENDAS PARLAMENTARES INDIVIDUAIS	0,33	113.935		113.935	0,33	124.996		124.996

Fonte: Lei nº 14.291/2021 (LOA 2021) e Lei nº 14.446/2022 (LOA 2022)

1. Receita de impostos estaduais e transferências de impostos federais, deduzidas as transferências aos municípios.

2. RCL realizada no exercício anterior à elaboração do PLOA: LOA 2021 (RCL 2019) e LOA 2022 (RCL 2020)

COMPATIBILIDADE DA LOA COM AS METAS FISCAIS DA LDO 2022

ORÇAMENTO 2022

R\$ em 1.000,00

DISCRIMINAÇÃO	METAS (LDO 2022)	LOA 2022
1- RECEITA FISCAL	46.252.143	48.183.706
2- DESPESA FISCAL	46.312.425	48.398.945
3- RESULTADO PRIMÁRIO	(60.282)	(215.239)
4- RESULTADO NOMINAL ¹	(742.966)	(772.850)
5- ESTOQUE DA DÍVIDA ²	25.148.093	24.903.849

Fonte: Seplan/Sefaz.

1. O Resultado Nominal foi obtido conforme metodologia acima da linha (Manual de Demonstrativo Fiscais, 11ª ed.).

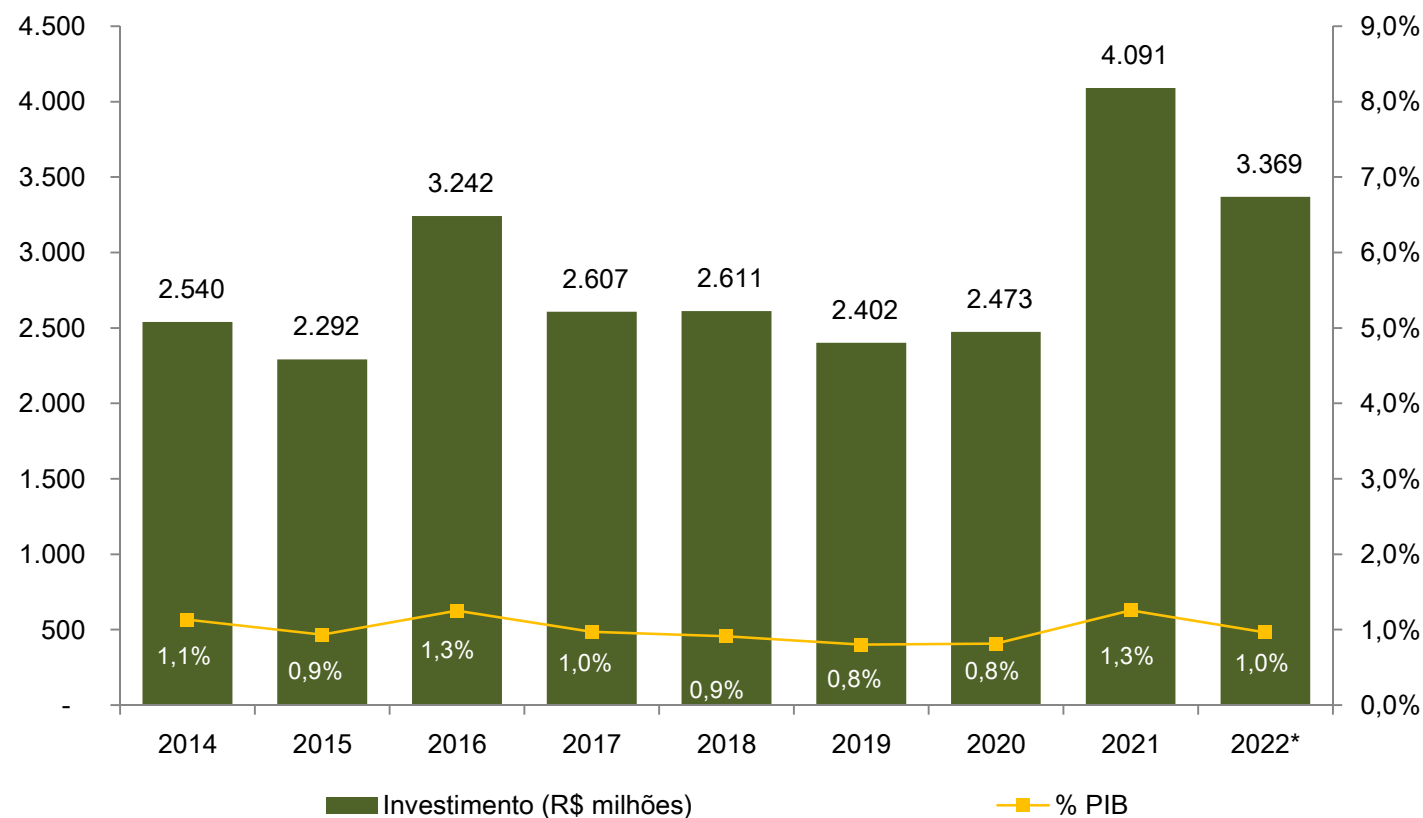
2. Dados atualizados pela SEFAZ.



ORÇAMENTO 2022

% INVESTIMENTO ANUAL / PIB BAHIA

****PIB_BA = R\$ 349 bilhões**
****População_BA = 14,9 milhões hab**
****PIB per capita_BA = R\$ 23,423 mil**



* Orçado Inicial
** Dados estimados

**DESTAQUES DAS AÇÕES
ORÇAMENTÁRIAS
LOA 2022**

R\$ 1.00 (corrente)

TEMA / DESTAQUE PLOA	VALOR	OBSERVAÇÃO
SAÚDE		
Vigilância Epidemiológica e Enfretamento à Covid-19	119.711.000	
Infraestrutura Física e Aparelhamento de Unidades de Saúde	167.514.000	
SEGURANÇA PÚBLICA E DEFESA SOCIAL		
Tecnologias Aplicadas à Segurança Pública	131.700.000	Vídeo-policia e Serviço de Comunicação Crítica Móvel
Infraestrutura Física em Unidade do Sistema Estadual de Segurança Pública	95.850.000	

R\$ 1,00(Corrente)

TEMA / DESTAQUE PLOA	VALOR	OBSERVAÇÃO
CIÊNCIA, TECNOLOGIA E INOVAÇÃO		
Pesquisa e Formação	124.022.965	Inclusive Fapesb
ADMINISTRAÇÃO		
RH Bahia	26.400.000	Aperfeiçoamento e Operação
Transformação Digital	9.051.000	Inclusive SAC Digital
Primeiro Emprego/Partiu Estágio/ Mais Futuro	130.012.000	Inserção de Jovens no Mundo do Trabalho

TEMA / DESTAQUE PLOA	VALOR	OBSERVAÇÃO
MOBILIDADE URBANA E INTERURBANA		
Sistema Metroviário	301.353.000	Linha 1 - Tramo 3 do Metrô: partindo de Pirajá para Águas Claras / Cajazeiras
INFRAESTRUTURA RODOVIÁRIA / AEROVIÁRIA		
Duplicação, Implantação, Restauração, Recuperação e Conservação da Rede Rodoviária	270.814.000	4.033 km de Restauração, Recuperação e Pavimentação de Rodovia
		Restauração de Rodovia na BA.130, Itambé - Itapetinga - Itororó - Floresta Azul
		Restauração de Rodovia na BA.001, Nazaré - Valença - Ilhéus
		Restauração de Rodovia na BA.290, Itanhém - Medeiros Neto - Teixeira de Freitas - Alcobaça
Construção da Ponte Salvador - Ilha de Itaparica - Sistema Viário Oeste	61.801.000	Construção da Ponte Salvador - Ilha de Itaparica - Sistema Viário Oeste, desapropriação e gerenciamento
Implantação e Recuperação de Acesso Rodoviário	39.520.000	67 km de acesso rodoviário
Recuperação em Estrada Vicinal	56.002.000	470 Recuperações de Infraestrutura em Estrada Vicinal
Terminal de Transporte Aeroviário	54.505.000	Construção e Ampliação de Terminal Aeroviário com destaque para o de Barreiras

R\$ 1,00 (corrente)

TEMA / DESTAQUE PLOA	VALOR	OBSERVAÇÃO
INFRAESTRUTURA HÍDRICA E ESGOTAMENTO SANITÁRIO		
Implantação e Ampliação de Sistemas de Abastecimento Água Urbano e Rural (Cerb / Embasa)	188.836.000	Zona Rural: Adutora Zabumbão na Bacia do Paramirim, 307 Sistemas Simplificados de Abastecimento de Água e 3.863 poços Perfurados
	449.998.000	Zona Urbana: Ampliação de 25 Sistemas de Abastecimento de Água / Implantação de 10 Sistemas de Abastecimento de Água
Construção, ampliação e recuperação de Barragem	102.819.000	Construção da Barragem de Baraúnas e do Rio Catolé
Sistemas de Esgotamento Sanitário	416.758.000	Implantação de 17 e Ampliação de 16 Sistemas de Esgotamento Sanitário
DESENVOLVIMENTO RURAL		
Desenvolvimento Rural Sustentável - Assist. Téc. e Extensão Rural e Infraestrutura Hídrica	268.302.000	Projeto Produtivo Sustentável para a Agricultura Familiar
Fundo Garantia Safra	33.000.000	

TEMA / DESTAQUE PLOA	VALOR	OBSERVAÇÃO
HABITAÇÃO		
Unidade Habitacional em Zona Urbana, Rural inclusive Comunidades Tradicionais	10.082.000	858 Unidades Habitacionais
Urbanização em Assentamento Precário e Requalificação Habitacional e Ambiental em Área Urbana Carente	66.700.000	70 Intervenções em Assentamentos Precários
DESENVOLVIMENTO URBANO		
Manejo de Águas Pluviais	215.260.000	Salvador e Lauro de Freitas
Requalificação Centro Antigo de Salvador e Infraestrutura Viária em Área Urbana	44.225.000	Pavimentação de Vias
TURISMO		
Divulgação do Destino Bahia	41.098.000	
INFRAESTRUTURA ENERGÉTICA		
Implantação de Rede de Distribuição de Energia Elétrica em Área Rural	1.690.000	
Expansão da Rede Física de Distribuição de Gás Natural	137.104.000	

**DISTRIBUIÇÃO DE RECURSOS
EM PROJETOS POR TERRITÓRIO
DE IDENTIDADE**

**Orçamento Fiscal e da Seguridade Social
+ Investimento das Empresas**



INVESTIMENTO POR TERRITÓRIO

Recursos do Tesouro e de Outras Fontes

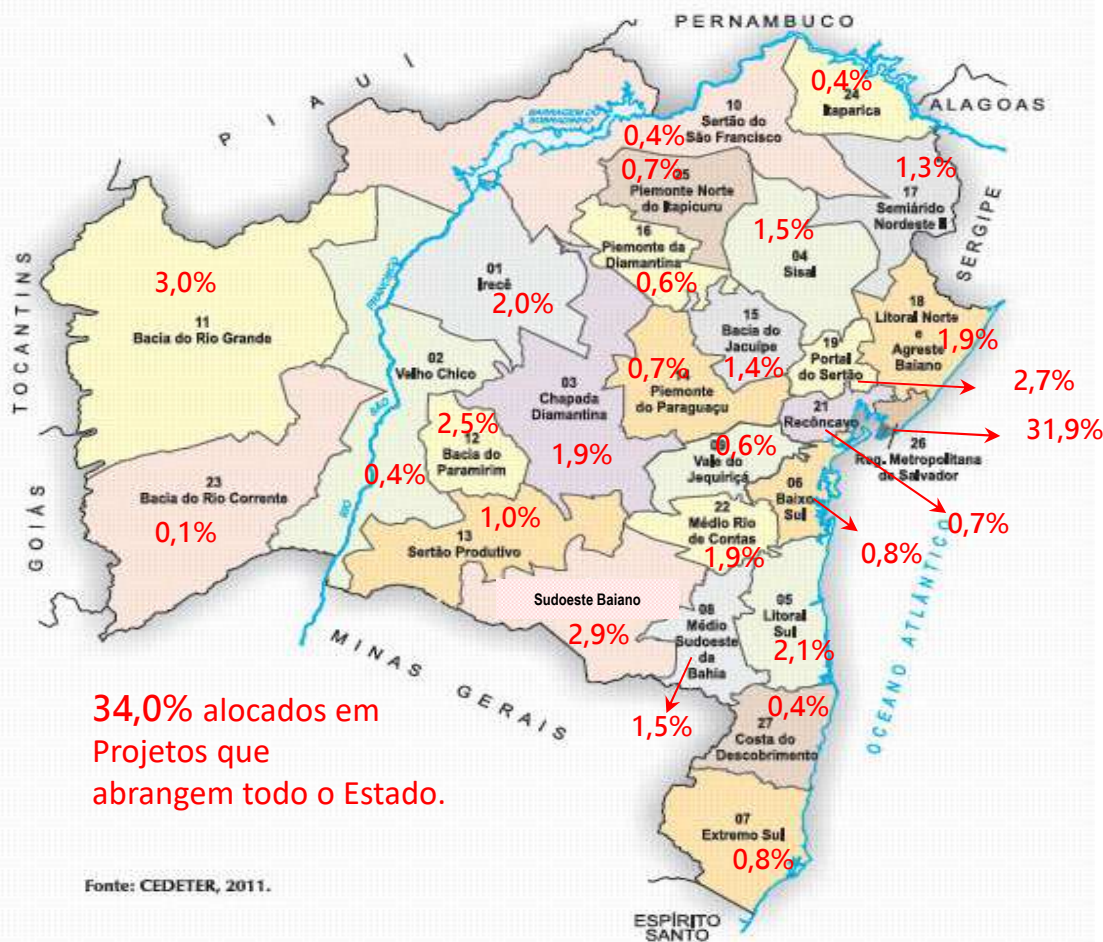
Investimento + Inversões

ORÇAMENTO 2022

R\$ 1,00 (corrente)

TERRITÓRIO DE IDENTIDADE	R\$	%
Bacia do Jacuípe	80.651.000	1,4
Bacia do Paramirim	147.563.000	2,5
Bacia do Rio Corrente	7.697.000	0,1
Bacia do Rio Grande	174.952.000	3,0
Baixo Sul	44.316.200	0,8
Chapada Diamantina	109.144.000	1,9
Costa do Descobrimento	21.165.000	0,4
Estado	1.979.165.553	34,0
Extremo Sul	44.089.100	0,8
Irecê	114.315.000	2,0
Itaparica	20.749.000	0,4
Litoral Norte e Agreste Baiano	111.663.900	1,9
Litoral Sul	121.592.600	2,1
Médio Rio de Contas	109.680.900	1,9
Médio Sudoeste da Bahia	85.214.000	1,5
Metropolitano de Salvador	1.857.419.571	31,9
Piemonte da Diamantina	34.190.000	0,6
Piemonte do Paraguaçu	38.362.000	0,7
Piemonte Norte do Itapicuru	41.768.000	0,7
Portal do Sertão	158.249.645	2,7
Recôncavo	41.658.900	0,7
Semiárido Nordeste II	75.943.200	1,3
Sertão do São Francisco	25.293.900	0,4
Sertão Produtivo	60.357.400	1,0
Sisal	88.155.000	1,5
Sudoeste Baiano	169.576.880	2,9
Vale do Jiquiriçá	33.587.000	0,6
Velho Chico	24.836.000	0,4
BAHIA	5.821.355.749	100,0

Fonte: Lei nº 14.446/2022 (LOA 2022)



Fonte: CEDETER, 2011.