

Lei Orçamentária 2023

Lei Nº 14.531, de 30 de Dezembro de 2022



Estado da Bahia



Orçamento 2023

ORÇAMENTO FISCAL E DA SEGURIDADE SOCIAL + INVESTIMENTO DAS EMPRESAS



**RECEITA
ESTIMADA**

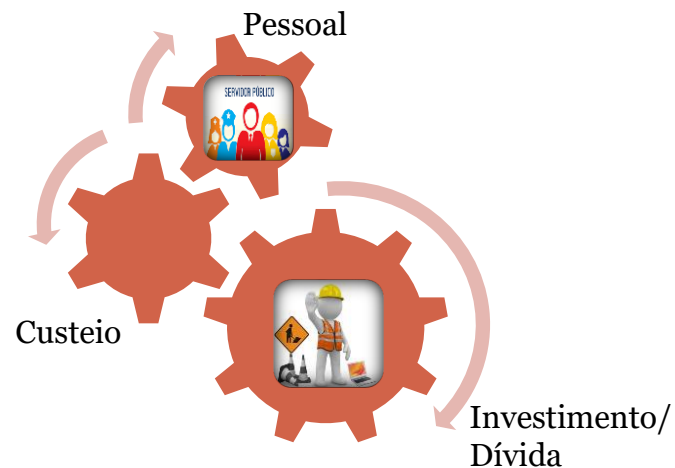
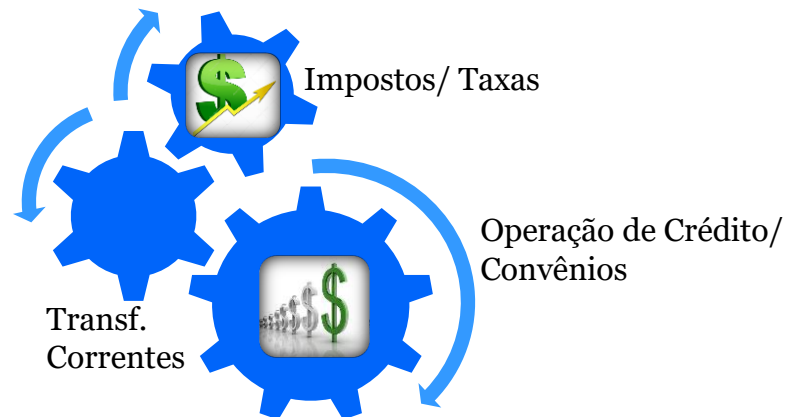
**R\$
64.316.410.600,00**

BASE LEGAL:

- ✓ Constituição Federal/1988;
- ✓ Lei 4.320 de 17 de março 1964;
- ✓ Lei 2.322 de 11 de abril de 1966
- ✓ Lei 101 de 04 de maio de 2000;
- ✓ Portaria 163 de 04 de maio de 2001 e suas atualizações posteriores.

**DESPESA
FIXADA**

**R\$
64.316.410.600,00**

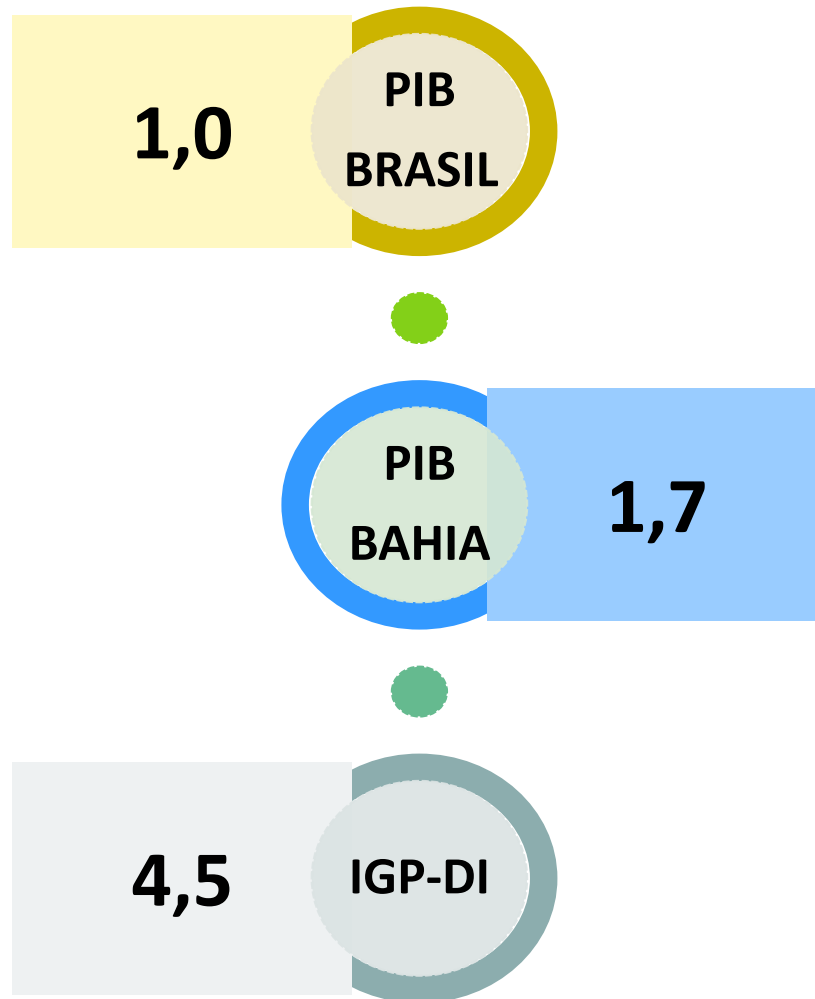




Orçamento 2023



CENÁRIO MACROECONÔMICO (%)





Orçamento 2023



PARÂMETROS MACROECONÔMICOS



DISCRIMINAÇÃO	LDO/2023*	LOA/2023**
IGP – DI acumulado (%)	4,24	4,50
IPCA acumulado (%)	3,70	4,10
INPC (%)	3,30	3,70
Selic (%)	8,75	9,25
PIB Brasil (%)	1,43	1,00
Câmbio (R\$/US\$)	5,21	5,04
Salário Mínimo (R\$ 1,00)	1.294,00	1.302,00
PIB Bahia (crescimento % anual)	2,50	1,70
Agropecuária	1,4	1,2
Indústria	1,1	1,8
Serviços	2,1	1,9
Projeção do PIB Ba (R\$ bilhões)	415,9	414,7

Fonte: Seplan/SEI; Seplan/SPO-DSO; SOF/ME; e Boletim Focus (Bacen).

*Lei nº 14.490/2022

** Lei nº 14.531/2023

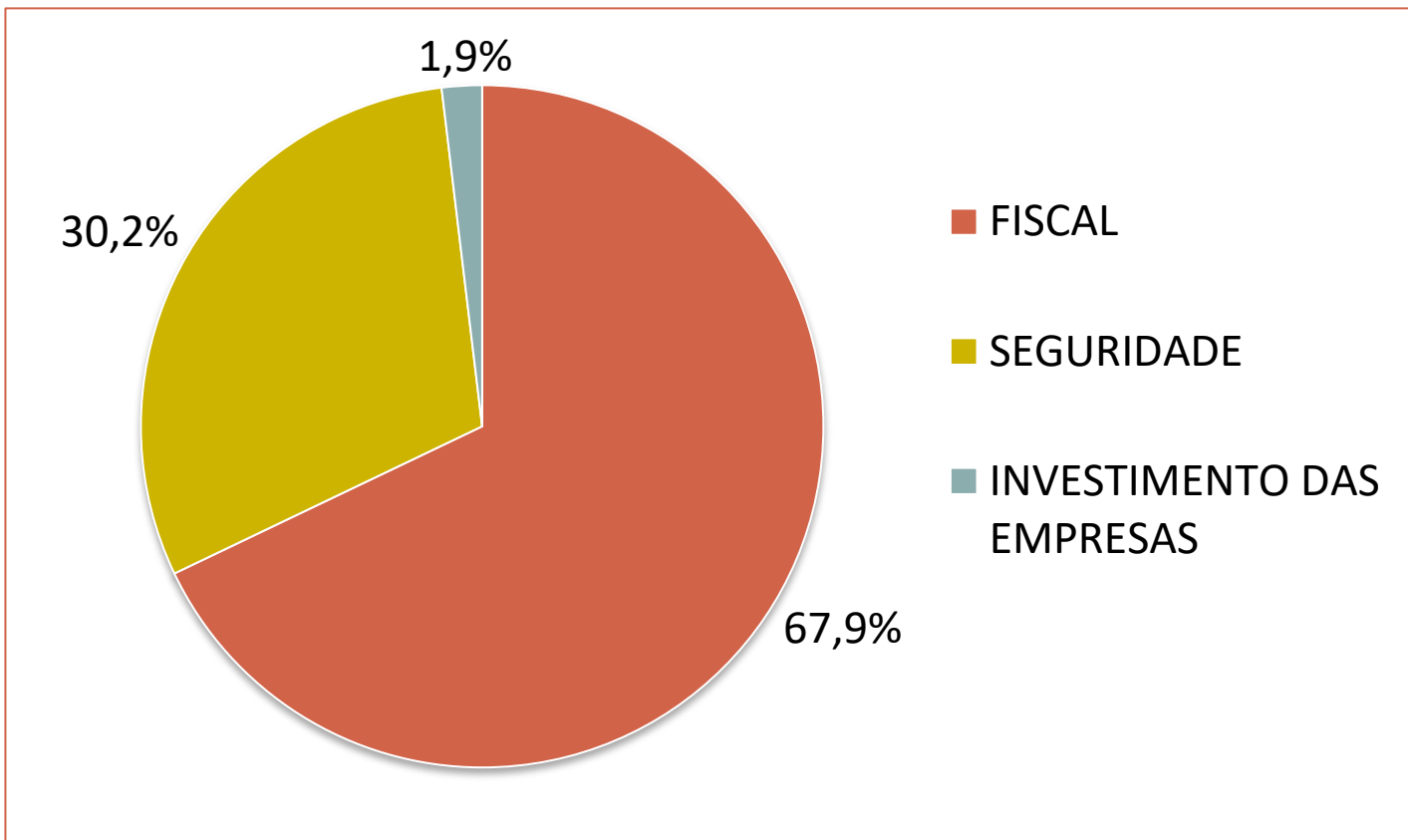


Orçamento 2023



COMPOSIÇÃO DO ORÇAMENTO -

Recursos do Tesouro
e de Outras Fontes





Orçamento 2023



COMPOSIÇÃO DO ORÇAMENTO -

Recursos do Tesouro
e de Outras Fontes



GOVERNO
DO ESTADO

R\$ 1,00 (corrente)

DISCRIMINAÇÃO	ORÇAMENTO 2022	ORÇAMENTO 2023		VAR. %
		VALOR	%	
ORÇAMENTO FISCAL E DA SEGURIDADE SOCIAL	52.835.335.473	63.118.623.600	98,1	19,5
ORÇAMENTO FISCAL	35.861.186.923	43.695.334.226	67,9	21,8
ORÇAMENTO DA SEGURIDADE SOCIAL	16.974.148.550	19.423.289.374	30,2	14,4
ORÇAMENTO DE INVESTIMENTO DAS EMPRESAS	1.012.953.000	1.197.787.000	1,9	18,2
TOTAL	53.848.288.473	64.316.410.600	100,0	19,4

Fonte: Lei nº 14.446/2022 (LOA 2022) e Lei nº 14.531/2023 (LOA 2023)



**ORÇAMENTO FISCAL
E DA
SEGURIDADE SOCIAL**



Orçamento 2023



COMPOSIÇÃO DO ORÇAMENTO -

Recursos do Tesouro e de Outras Fontes



POR FONTE DE FINANCIAMENTO

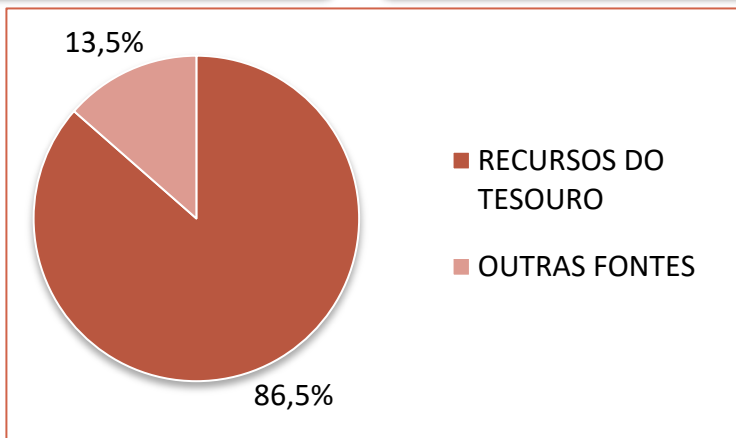
R\$ 63.118.623.600 100%

Recursos do Tesouro

Outras Fontes

R\$ 54.572.729.174
86,5%

R\$ 8.545.894.426
13,5%



POR PODER, MINISTÉRIO PÚBLICO E DEFENSORIA PÚBLICA

R\$ 63.118.623.600 100%

Legislativo

Judiciário

Executivo

Ministério Público

Defensoria Pública

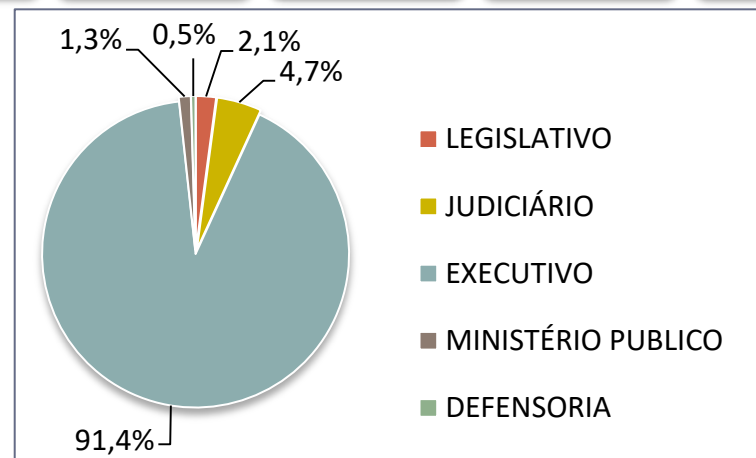
R\$
1.335.967.000
2,1%

R\$
2.978.494.000
4,7%

R\$
57.716.289.600
91,4%

R\$
794.532.000
1,3%

R\$
293.341.000
0,5%





Orçamento 2023



RESUMO POR FONTE

Orçamentos Fiscal e da Seguridade Social
Recursos do Tesouro e de Outras Fontes



Em R\$ 1,000 (corrente)

ESPECIFICAÇÃO (FONTE BAHIA E FONTE FEDERAÇÃO)	PORTARIA Nº 710 *	ORÇAMENTO 2022	ORÇAMENTO 2023	Varição (%)
TOTAL		52.835.336	63.118.624	19,5
RECURSOS DO TESOIRO		44.837.537	54.172.730	21,7
PRÓPRIAS DO TESOIRO		40.568.722	50.860.740	25,4
100 ORDINÁRIO	500,501	22.203.094	26.389.076	18,9
102 ICMS/MUNICIPIO	500	6.588.900	7.446.736	13,0
103 IPVA/MUNICIPIO	500	756.500	890.027	17,7
106 IPI EXPORTAÇÃO/ MUNICIPIO	500	63.493	67.403	6,2
107 VINC FUNDEB	540	2.699.863	3.453.294	27,9
114 VINC EDUCAÇÃO	500	2.240.079	2.520.271	12,5
128 FUNCEP**	761	630.469	541.551	(14,1)
130 VINC SAÚDE	500	4.146.430	4.732.894	14,1
177 COMPLEMENT DA UNIÃO AO FUNDEB - VAAF	541	900.197	1.221.631	35,7
178 COMPLEMENT DA UNIÃO AO FUNDEB – VAAT	542	339.697	577.330	70,0
179 COMPLEMENT DA UNIÃO AO FUNDEB - VAAR	543	0	93.527	0,0
180 RECURSOS PRECATÓRIOS FUNDEF ***	544	0	2.927.000	0,0

* Portaria STN (25/02/2021) - Estabelece a classificação das fontes ou destinações de recursos a ser utilizada por Estados, Distrito Federal e Municípios;

** Efeitos da LC194/22 e Decreto Estadual 21.494/22;

*** Precatórios Fundef.



Orçamento 2023



RESUMO POR FONTE

Orçamentos Fiscal e da Seguridade Social
Recursos do Tesouro e de Outras Fontes



R\$ 1.000,00 (corrente)

ESPECIFICAÇÃO (FONTE BAHIA E FONTE FEDERAÇÃO)	PORTARIA Nº 710*	ORÇAMENTO 2022	ORÇAMENTO 2023	Variação (%)
OUTRAS DO TESOURO		4.268.815	3.711.990	(13,0)
104 VINC FEPC/MULTA	759	3.017	3.879	28,6
105 VINC DETRAN/TAXA	753	87.625	91.786	4,7
108 SALÁRIO-EDUCAÇÃO	550	105.000	106.000	1,0
109 ROYALTIES	704,708,709	69.756	144.491	107,1
110 VINC AGERBA/TAXA	753	49.159	59.508	21,1
111 FNAS (Lei nº 8.742/93)	660	1.922	2.378	23,7
113 RDA DIRETA	501,752	107.128	237.983	122,1
116 VINC FEASPOL/TAXA	759	39.497	41.077	4,0
117 CIDE ESTADO	750	34.057	35.590	4,5
118 CIDE MUNICÍPIO	750	11.353	11.863	4,5
119 RECURSOS FUNTRAD	759	2.018	575	(71,5)
120 VINC TJ/TAXA	760	509.156	610.889	20,0
121 OCI/MOEDA	754	1.617.191	1.272.000	(21,3)
122 FNDE	551,552,569	67.005	72.004	7,5
125 OCE/MOEDA	754	723.120	123.948	(82,9)
126 ALIENAÇÃO BENS/ DIRETA	755	7.043	7.050	0,1
127 VINC FERFA	759	94	462	391,5
131 TRANSF VOLUNTÀRIA FED/DIRETA	700	391.238	413.829	5,8
136 VINC FDSV	759	4.079	5.221	28,0

ESPECIFICAÇÃO (FONTE BAHIA E FONTE FEDERAÇÃO)	PORTARIA Nº 710*	ORÇAMENTO 2022	ORÇAMENTO 2023	Variação (%)
138 VINC FESBA / TAXA	759	3.051	3.051	0,0
143 VINC FATEC	759	120	150	25,0
146 VINC FELT	759	262.875	275.358	4,7
147 VINC ADAB/TAXA	753/799	18.043	21.065	16,7
148 VINC INEMA	753	13.663	19.678	44,0
149 OUTROS REC FELT	759	23.500	27.800	18,3
150 FCBA ESTADO	759	15.000	15.000	0,0
151 FCBA MUNICÍPIO	799	5.000	5.000	0,0
154 REC VINC FMPGE	759	18.677	22.278	19,3
155 REC VINC FMMP	759	6.770	8.466	25,1
156 REC VINC FAJDPE	759	850	971	14,2
157 VINC FUNSEG-BA	759	1.569	1.616	3,0
158 VINC SUDIC	759	9.089	9.475	4,2
159 VINC FUNEBOM	759	59.649	59.649	0,0
162 VINC FET/BA	759	1.501	1.900	26,6

* Portaria Interministerial (25/02/2021) - Estabelece a classificação das fontes ou destinações de recursos a ser utilizada por Estados, Distrito Federal e Municípios.



Orçamento 2023



RESUMO POR FONTE

Orçamentos Fiscal e da Seguridade Social
Recursos do Tesouro e de Outras Fontes



GOVERNO
DO ESTADO

Em R\$ 1,000 (corrente)

ESPECIFICAÇÃO (FONTE BAHIA E FONTE FEDERAÇÃO)	PORTARIA Nº 710*	ORÇAMENTO 2022	ORÇAMENTO 2023	Varição (%)
OUTRAS FONTES		7.997.799	8.545.895	6,9
209 Ind. Extr. Óleo Bruto	704,708,709	209.269	206.009	(1,6)
213 RDA INDIRETA	501,752	402.410	495.384	23,1
231 TRANSF VOLUNTÀRIA FEDERAL/INDIRETA	570,700	195.194	34.434	(82,4)
233 TRANSF VOLUNTÀRIA ÓRGÃOS MUNICIPAIS/IND	572,702	25	0	(100,0)
240 FPSM	803	514.503	559.054	8,7
241 FUNPREV	801	2.536.325	2.692.634	6,2
242 PLANSERV	759	1.563.692	1.704.363	9,0
245 REFABRE	899	15.335	14.921	(2,7)
246 VINC DESPORTO	749	7.711	8.800	14,1
247 FNS/CONVÊNIO	631	6.819	5.153	(24,4)
257 CAP FUNPREV	801	349.927	380.895	8,8
258 BAPREV	800	540.777	643.242	18,9
261 REC DELEGAÇÃO UNIÃO	749	20.000	22.000	10,0
264 TRANSF ENT PRIV NAC/INDIRETA	703	4.040	3.850	(4,7)
281 VINC TRANSF SUS–BL ATENÇÃO MAC	600	1.581.323	1.709.427	8,1
282 VINC TRANSF SUS – BL VIGIL EM SAÚDE	600	39.861	56.690	42,2
283 VINC TRANSF SUS–BL ASSIST FARMACÊUTICA	600	8.440	8.812	4,4
284 VINC TRANSF SUS – BL GESTÃO SUS	600	1.053	227	(78,4)
291 VINC TRANSF SUS–ATENÇÃO ESPECIALIZ-BL ESTRUTURAÇÃO	601	1.095	0	(100,0)

Fonte: Lei nº 14.446 (LOA 2022) e Lei nº 14.531/2023 (LOA 2023)

* Portaria Interministerial (25/02/2021) - Estabelece a classificação das fontes ou destinações de recursos a ser utilizada por Estados, Distrito Federal e Municípios.



Orçamento 2023



RESUMO GERAL DA RECEITA

Orçamentos Fiscal e da Seguridade Social
Recursos do Tesouro e de Outras Fontes



Em R\$ 1.000,00 (corrente)

DISCRIMINAÇÃO	ORÇAMENTO 2022				ORÇAMENTO 2023				VAR. (%)
	TESOURO	OUTRAS FONTES	TOTAL	%	TESOURO	OUTRAS FONTES	TOTAL	%	
RECEITA TOTAL (I + II + III)	44.837.537	7.997.799	52.835.336	100,0	54.572.729	8.545.895	63.118.624	100,0	19,5
I - RECEITA CORRENTE	42.102.895	5.735.541	47.838.436	90,5	52.742.496	6.305.432	59.047.928	93,6	23,4
Impostos, Tx e Contrib. de Melhoria ⁽¹⁾	33.181.909	-	33.181.909	62,8	36.482.482	-	36.482.482	57,8	9,9
ICMS	27.341.265	-	27.341.265	51,7	30.000.000	-	30.000.000	47,5	9,7
Demais Rec de Impostos, Tx e Contrib. Melhoria	5.840.644	-	5.840.644	11,1	6.482.482	-	6.482.482	10,3	11,0
Contribuições	-	3.232.622	3.232.622	6,1	-	3.515.563	3.515.563	5,6	8,8
Patrimonial	265.316	44.281	309.597	0,6	904.595	93.964	998.559	1,6	222,5
Agropecuária	-	715	715	0,0	-	744	744	0,0	4,1
Industrial	-	-	0	0,0	-	-	0	0,0	-
Serviços	33.333	187.018	220.351	0,4	33.312	233.138	266.450	0,4	20,9
Transferências Correntes	14.757.901	1.867.390	16.625.291	31,5	21.928.375	2.020.852	23.949.227	37,9	44,1
Outras Receitas Correntes	262.753	403.515	666.268	1,3	733.657	441.171	1.174.828	1,9	76,3
(Deduções da Receita Corrente)	(6.398.317)	-	(6.398.317)	(12,1)	(7.339.925)	-	(7.339.925)	(11,7)	14,7
II - RECEITA CORRENTE INTRAORÇAMENTÁRIA	1.105	1.982.495	1.983.600	3,8	1.072	2.143.159	2.144.231	3,4	8,1
Contribuições	-	1.947.764	1.947.764	3,7	-	2.107.307	2.107.307	3,3	8,2
Serviços	250	34.731	34.981	0,1	250	35.852	36.102	0,1	3,2
Outras Receitas Correntes	855	-	855	0,0	822	-	822	0,0	(3,9)
III - RECEITA DE CAPITAL	2.733.537	279.763	3.013.300	5,7	1.829.161	97.304	1.926.465	3,1	(36,1)
Operações de Crédito	2.340.311	-	2.340.311	4,4	1.395.948	-	1.395.948	2,2	(40,4)
Alienação de Bens	7.027	-	7.027	0,0	7.050	-	7.050	0,0	0,3
Amortização de Empréstimos	13.300	95.849	109.149	0,2	18.393	90.622	109.015	0,2	(0,1)
Transferências de Capital	372.899	183.914	556.813	1,1	407.770	6.682	414.452	0,7	(25,6)

Fonte: Lei nº 14.446/2022 (LOA 2022) e Lei nº 14.531/2023 (LOA 2023)

(1) O tributo "contribuições de melhoria" não está instituído no Estado da Bahia.



Orçamento 2023



PRINCIPAIS RECEITAS

Orçamentos Fiscal e da Seguridade Social
Recursos do Tesouro e de Outras Fontes



Em R\$ mil

DISCRIMINAÇÃO	ORÇAMENTO 2022	ORÇAMENTO 2023	VAR. (%)
RECEITA TOTAL (I + II + III + IV)	52.835.336	63.118.624	19,5
I - RECEITA CORRENTE	54.236.753	66.387.853	22,4
IR	2.562.000	2.741.158	7,0
IPVA	1.513.000	1.780.054	17,7
ITD	156.000	178.250	14,3
ICMS	27.341.265	30.000.000	9,7
NORMAL (Principal +MJ+DA+MJDA)	26.355.600	29.786.943	13,0
FUNCEP Lei 7.988/01*	698.421	213.057	(69,5)
FUNCEP Lei 13.564/16	287.244	0	(100,0)
FPE	10.136.242	12.875.876	27,0
IPI-Exportação	253.970	269.613	6,2
ROYALTIES	279.025	350.500	25,6
TRANSFERÊNCIA DO SUS	1.627.151	1.769.288	8,7
TRANSFERÊNCIA DO FNDE	171.505	177.504	3,5
FUNDEB	3.939.757	5.345.782	35,7
PRECATÓRIOS FUNDEF	0	2.927.000	-
DEMAIS RECEITAS	6.256.838	7.972.828	27,4
II - RECEITA INTRAORÇAMENTÁRIA	1.983.600	2.144.231	8,1
III - RECEITA DE CAPITAL	3.013.300	1.926.465	(36,1)
OPERAÇÕES DE CRÉDITO	2.340.311	1.395.948	(40,4)
Internas	1.617.191	1.272.000	(21,4)
Externas	723.120	123.948	(82,9)
TRANSFERÊNCIA DE CAPITAL	556.813	414.452	(25,6)
OUTRAS RECEITAS DE CAPITAL	116.176	116.065	(0,1)
IV - DEDUÇÕES DA RECEITA	(6.398.317)	(7.339.925)	14,7

Fonte: Lei nº 14.446 (LOA 2022) e Lei nº 14.531/2023 (LOA 2023)

* Efeitos da LC194/22 e Decreto Estadual 21.494/22.

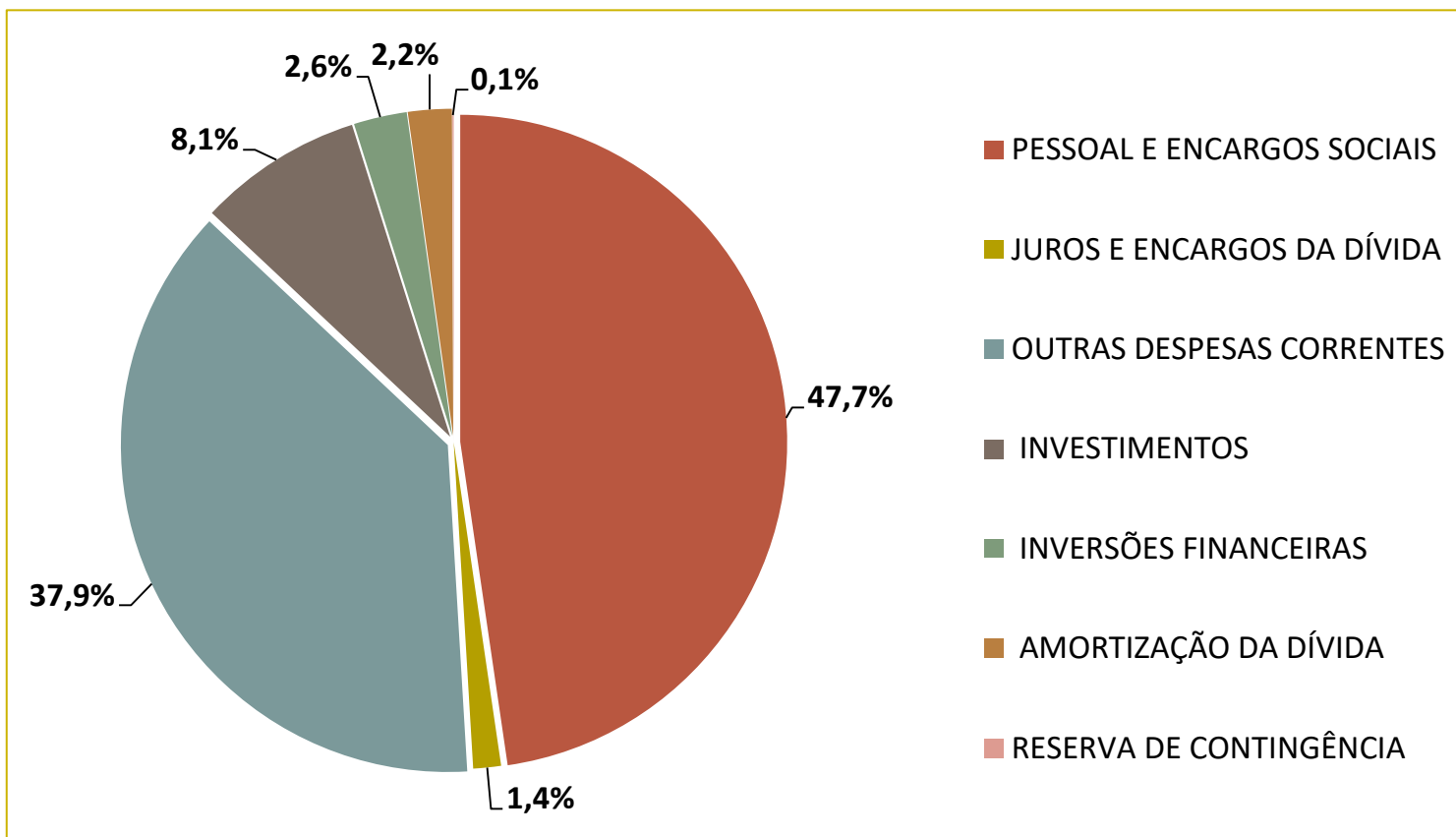


Orçamento 2023



RESUMO GERAL DA DESPESA

Orçamentos Fiscal e da Seguridade Social
Recursos do Tesouro e de Outras Fontes





Orçamento 2023



RESUMO GERAL DA DESPESA

Orçamentos Fiscal e da Seguridade Social
Recursos do Tesouro e de Outras Fontes



Em R\$ 1.000,00 (corrente)

DISCRIMINAÇÃO	ORÇAMENTO 2022				ORÇAMENTO 2023				VAR. (%)
	TESOURO	OUTRAS FONTES	TOTAL	%	TESOURO	OUTRAS FONTES	TOTAL	%	
DESPESA TOTAL (I + II + III)	44.837.537	7.997.799	52.835.336	100,0	54.572.730	8.545.894	63.118.624	100,0	19,5
I - DESPESAS CORRENTES	38.875.985	7.651.240	46.527.225	88,1	46.619.953	8.290.048	54.910.001	87,0	18,0
PESSOAL E ENCARGOS SOCIAIS	20.523.886	4.190.446	24.714.332	46,8	25.574.876	4.520.168	30.095.044	47,7	21,8
JUROS E ENCARGOS DA DÍVIDA	769.153	-	769.153	1,5	864.900	-	864.900	1,4	12,4
OUTRAS DESPESAS CORRENTES	17.582.946	3.460.794	21.043.740	39,8	20.180.177	3.769.880	23.950.057	37,9	13,8
Transferências Constitucionais e Legais aos Municípios	7.425.269	-	7.425.269	14,1	8.484.214	-	8.484.214	13,4	14,3
Demais Despesas Correntes	10.157.677	3.460.794	13.618.471	25,8	11.695.963	3.769.880	15.465.844	24,5	13,6
II - DESPESAS DE CAPITAL	5.928.705	346.559	6.275.264	11,9	7.912.777	255.846	8.168.623	12,9	30,2
INVESTIMENTOS	3.148.829	220.559	3.369.388	6,4	5.064.359	77.846	5.142.205	8,1	52,6
INVERSÕES FINANCEIRAS	1.313.015	126.000	1.439.015	2,7	1.482.895	178.000	1.660.895	2,6	15,4
AMORTIZAÇÃO DA DÍVIDA	1.466.861	-	1.466.861	2,8	1.365.523	-	1.365.523	2,2	(6,9)
III - RESERVA DE CONTINGÊNCIA	32.847	-	32.847	0,1	40.000	-	40.000	0,1	21,8

Fonte: Lei nº 14.446/2022 (LOA 2022) e Lei nº 14.531/2023 (LOA 2023)



Orçamento 2023



DEMONSTRATIVO DA DESPESA POR CATEGORIA PROGRAMÁTICA

Orçamentos Fiscal e da Seg. Social - Rec. do Tesouro e Outras Fontes



Em R\$ 1.000,00 (corrente)

DISCRIMINAÇÃO	ORÇAMENTO 2022				ORÇAMENTO 2023				VAR. %
	TESOURO	OUTRAS FONTES	TOTAL	%	TESOURO	OUTRAS FONTES	TOTAL	%	
TOTAL (I + II + III + IV)	44.837.537	7.997.799	52.835.336	100,0	54.572.729	8.545.895	63.118.624	100,0	19,5
I ATIVIDADES	23.243.390	3.406.057	26.649.447	50,4	26.818.750	3.701.813	30.520.563	48,4	14,5
Manutenção	6.016.875	1.651.383	7.668.258	14,5	7.072.225	1.803.178	8.875.403	14,1	15,7
Finalísticas	17.226.515	1.754.674	18.981.189	35,9	19.746.525	1.898.635	21.645.160	34,3	14,0
II PROJETOS	5.483.594	283.888	5.767.482	10,9	7.720.672	132.009	7.852.681	12,4	36,2
III OPERAÇÕES ESPECIAIS	16.077.706	4.307.854	20.385.560	38,6	19.993.307	4.712.073	24.705.380	39,1	21,2
Transferências Constitucionais e Legais aos Municípios	7.425.269	-	7.425.269	14,1	8.484.213	-	8.484.213	13,5	14,3
Serviços da Dívida Pública	2.236.014	-	2.236.014	4,2	2.230.423	-	2.230.423	3,5	(0,3)
Outras Despesas	6.416.423	4.307.854	10.724.277	20,3	9.278.671	4.712.073	13.990.744	22,2	30,5
IV RESERVA DE CONTINGÊNCIA	32.847	-	32.847	0,1	40.000	-	40.000	0,1	21,8

Fonte: Lei nº 14.446/2022 (LOA 2022) e Lei nº 14.531/2023 (LOA 2023)

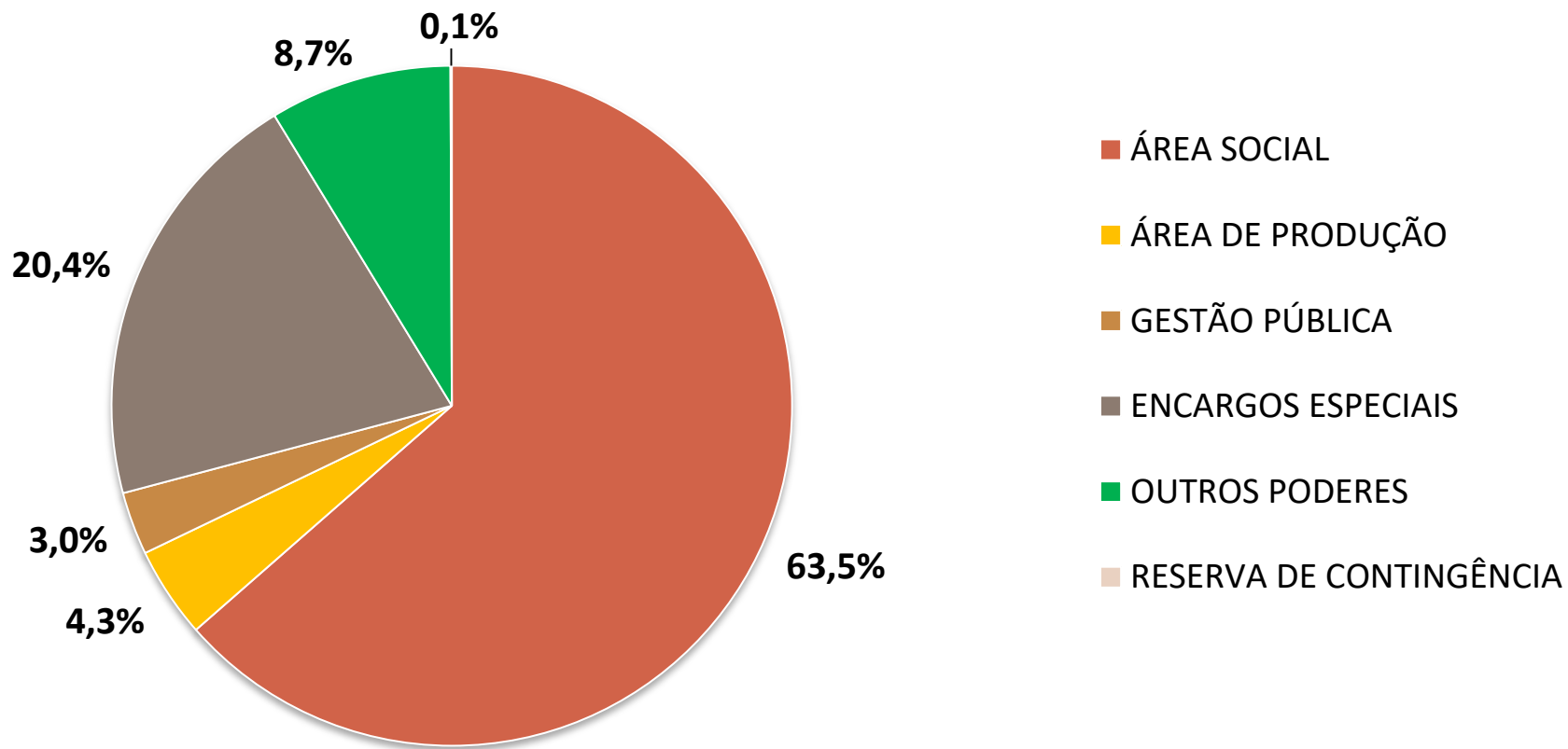


Orçamento 2023



DESPESAS POR ÁREA DE ATUAÇÃO

Orçamentos Fiscal e da Seg. Social - Rec. do Tesouro e Outras Fontes





Orçamento 2023



DESPESAS POR ÁREA DE ATUAÇÃO E FUNÇÃO

Orçamentos Fiscal e da Seg. Social - Rec. do Tesouro e Outras Fontes



Em R\$1.000,00 (corrente)

ESPECIFICAÇÃO	ORÇAMENTO 2022		ORÇAMENTO 2023		Var. (%)
	TOTAL	%	TOTAL	%	
Área Social	31.825.650	60,2	40.109.058	63,5	26,0
Educação ⁽¹⁾	6.834.559	12,9	11.382.407	18,0	66,5
Previdência Social	8.539.208	16,2	9.816.001	15,6	15,0
Saúde	7.835.111	14,8	8.830.007	14,0	12,7
Segurança Pública	5.091.413	9,6	5.885.879	9,3	15,6
Urbanismo	1.153.036	2,2	1.779.858	2,8	54,4
Direitos da Cidadania	640.956	1,2	747.186	1,2	16,6
Saneamento ⁽²⁾	816.576	1,5	476.360	0,8	(41,7)
Assistência Social	246.707	0,5	379.093	0,6	53,7
Trabalho	229.781	0,4	282.398	0,4	22,9
Desporto e Lazer	166.428	0,3	224.899	0,4	35,1
Cultura	167.242	0,3	224.309	0,4	34,1
Habitação ⁽³⁾	90.682	0,2	64.400	0,1	(29,0)
Energia	13.951	0,0	16.261	0,0	16,6

(1) Exclusivo o aporte do Estado ao Fundeb e inclusive precatórios Fundef;

(2) Redução significativa dos recursos de convênio federal e fontes de operação de crédito;

(3) Conclusão dos recursos de operação de crédito interna (fonte 121).



Orçamento 2023



DESPESAS POR ÁREA DE ATUAÇÃO E FUNÇÃO

Orçamentos Fiscal e da Seg. Social - Rec. do Tesouro e Outras Fontes



Em R\$1.000,00 (corrente)

ESPECIFICAÇÃO	ORÇAMENTO 2022		ORÇAMENTO 2023		Var. (%)
	TOTAL	%	TOTAL	%	
Área de Produção	2.790.656	5,3	2.730.671	4,3	(2,2)
Transportes ⁽⁴⁾	1.305.435	2,5	1.132.399	1,8	(13,3)
Agricultura ⁽⁵⁾	645.066	1,2	594.367	0,9	(7,9)
Comércio e Serviços	205.821	0,4	270.310	0,4	31,3
Ciência e Tecnologia	184.103	0,3	206.473	0,3	12,2
Gestão Ambiental	170.978	0,3	202.366	0,3	18,4
Indústria	141.154	0,3	164.995	0,3	16,9
Comunicações	129.668	0,2	154.029	0,2	18,8
Organização Agrária ⁽⁶⁾	8.431	0,0	5.732	0,0	(32,0)
Gestão Pública	1.506.400	2,9	1.886.942	3,0	25,3
Administração	1.506.400	2,9	1.886.942	3,0	25,3

(4) Finalização em 2022 da operação de crédito do Premar II;

(5) Conclusão em 2022 das operações de crédito Pró-semiárido e Bahia Produtiva, redução significativa da fonte 128;

(6) Conclusão em 2022 dos recursos de convênio federal, fonte 131.



Orçamento 2023



DESPESAS POR ÁREA DE ATUAÇÃO E FUNÇÃO

Orçamentos Fiscal e da Seg. Social - Rec. do Tesouro e Outras Fontes



Em R\$1.000,00 (corrente)

ESPECIFICAÇÃO	ORÇAMENTO 2022		ORÇAMENTO 2023		Var. (%)
	TOTAL	%	TOTAL	%	
Encargos Especiais	11.669.062	22,1	12.884.146	20,4	10,4
Transferência aos Municípios	7.425.269	14,1	8.484.214	13,4	14,3
Serviço da Dívida Interna e Externa	2.187.610	4,1	2.160.382	3,4	(1,2)
Indenizações, Restituições, Sentenças e Outros	2.056.183	3,9	2.239.550	3,5	8,9
Poderes Legislativo e Judiciário, Ministério Público e Defensoria Pública	5.010.721	9,5	5.467.807	8,7	9,1
Judiciária	2.652.150	5,0	2.885.638	4,6	8,8
Legislativa	1.157.332	2,2	1.285.967	2,0	11,1
Essencial à Justiça	1.201.239	2,3	1.296.202	2,1	7,9
Reserva de Contingência	32.847	0,1	40.000	0,1	21,8
TOTAL	52.835.336	100,0	63.118.624	100,0	19,5

Fonte: Lei nº 14.446 /2022 (LOA 2022) e Lei nº 14.531/2023 (LOA 2023)



Orçamento 2023



DISTRIBUIÇÃO DOS RECURSOS POR PODER, MINISTÉRIO PÚBLICO E DEFENSORIA PÚBLICA

Orçamentos Fiscal e da Seg. Social - Rec. do Tesouro e Outras Fontes



Em R\$ 1.000,00 (corrente)

DISCRIMINAÇÃO	ORÇAMENTO 2022		ORÇAMENTO 2023		VAR. (%)
	R\$	%	R\$	%	
TOTAL	52.835.335	100,0	63.118.624	100,0	19,5
LEGISLATIVO	1.207.332	2,3	1.255.967	2,0	4,0
JUDICIÁRIO	2.668.813	5,1	2.978.494	4,7	11,6
EXECUTIVO	47.918.275	90,7	57.796.290	91,6	20,6
MINISTÉRIO PÚBLICO	761.856	1,4	794.532	1,3	4,3
DEFENSORIA PÚBLICA	279.059	0,5	293.341	0,5	5,1

Fonte: Lei nº 14.446/2022 (LOA 2022) e Lei nº 14.531/2023 (LOA 2023)



Orçamento 2023



DISTRIBUIÇÃO DOS RECURSOS PELA CLASSIFICAÇÃO INSTITUCIONAL

Orçamentos Fiscal e da Seg. Social - Rec. do Tesouro e de Outras Fontes



R\$ 1.000,00 (corrente)

PODER/SECRETARIA/ÓRGÃO	ORÇAMENTO 2022	ORÇAMENTO 2023	VAR. %
TOTAL GERAL	52.835.336	63.118.624	19,5
PODER LEGISLATIVO*	1.207.332	1.335.967	10,7
Assembleia Legislativa	748.398	859.082	14,8
Tribunal de Contas do Estado	262.677	273.268	4,0
Tribunal de Contas dos Municípios	196.257	203.617	3,8
PODER JUDICIÁRIO*	2.668.813	2.978.494	11,6
Tribunal de Justiça	2.668.813	2.978.494	11,6
MINISTÉRIO PÚBLICO*	761.856	794.532	4,3
DEFENSORIA PÚBLICA*	279.059	293.341	5,1

* As cotas dos Outros Poderes/Órgãos com Fonte 100/500 foram definidas conforme metodologia apresentada no Art. 33, § 6º (LDO 2023).

PODER/SECRETARIA/ÓRGÃO		ORÇAMENTO 2022	ORÇAMENTO 2023	VAR. %
PODER EXECUTIVO		47.918.276	57.716.290	20,4
Casa Militar do Governador	(1)	63.624	89.011	39,9
Procuradoria Geral do Estado	(1)	160.329	208.334	29,9
Gabinete do Vice Governador		3.576	4.174	16,7
Secretaria de Infraestrutura Hídrica e Saneamento	(6)	571.145	444.413	(22,2)
Secretaria da Administração		10.716.500	12.282.955	14,6
Secretaria da Agricultura, Pec., Irrigação, Aquicultura	(1)	173.372	192.477	11,0
Secretaria da Educação	(9)	6.833.068	11.380.703	66,6
Secretaria de Justiça, Direitos Humanos e Desenv. Social	(1)	280.848	431.923	53,8
Secretaria da Fazenda	(1) (3)	1.008.322	1.287.048	27,6
Casa Civil	(1)	31.069	61.189	96,9
Secretaria de Desenvolvimento Econômico	(1) (3)	219.373	254.294	15,9
Secretaria do Planejamento		66.729	79.302	18,8
Secretaria de Desenvolvimento Rural	(6)	481.393	410.534	(14,7)

(1) Acréscimo Fontes do Tesouro

(3) Acréscimo Fontes Próprias

(5) Acréscimo Convênios e/ou Operação de Crédito

(7) Ajuste Pessoal RHBa

(9) Acréscimo

(2) Redução Fontes do Tesouro

(4) Redução Fontes Próprias

(6) Redução Convênios e/ou Operação de Crédito

(8) Aporte Previdência

Precatório Fundef

PODER/SECRETARIA/ÓRGÃO		ORÇAMENTO 2022	ORÇAMENTO 2023	Var. %
Secretaria da Saúde	(1)	6.254.810	7.032.767	12,4
Secretaria da Segurança Pública	(1)	4.991.858	5.782.002	15,8
Secretaria do Trabalho, Emprego, Renda e Esporte	(1)	238.247	315.079	32,2
Secretaria da Cultura	(1)	167.665	224.749	34,0
Secretaria de Infraestrutura	(6)	1.320.606	1.129.974	(14,4)
Secretaria de Desenvolvimento Urbano	(1) (5)	1.594.434	2.001.607	25,5
Secretaria do Meio Ambiente	(1)	171.259	202.718	18,4
Secretaria de Ciência, Tecnologia e Inovação		184.113	206.483	12,2
Secretaria de Relações Institucionais		8.479	10.035	18,4
Secretaria de Promoção da Igualdade		11.701	12.754	9,0
Secretaria de Turismo		79.148	83.323	5,3
Gabinete do Governador	(1)	25.721	34.261	33,2
Secretaria de Políticas para as Mulheres	(1)	8.760	11.623	32,7

(1) Acréscimo Fontes do Tesouro

(2) Redução Fontes do Tesouro

(3) Acréscimo Fontes Próprias

(4) Redução Fontes Próprias

(5) Acréscimo Convênios e/ou Operação de Crédito

(6) Redução Convênios e/ou Operação de Crédito

(7) Ajuste Pessoal RHBa

(8) Aporte Previdência

(9) Acréscimo

Precatório Fundef

R\$ 1.000,00 (corrente)

PODER/SECRETARIA/ÓRGÃO	ORÇAMENTO 2022	ORÇAMENTO 2023	VAR. %
Secretaria de Adm. Penitenciária e Ressocialização	584.772	667.091	14,1
Secretaria de Comunicação Social	129.213	153.574	18,9
Encargos Gerais	11.505.295	12.681.893	10,2
Reserva de Contingência	32.847	40.000	21,8

Fonte: Lei nº 14.446 (LOA 2022) e Lei nº 14.531/2023 (LOA 2023)

(1) Acréscimo Fontes do Tesouro
(2) Redução Fontes do Tesouro(3) Acréscimo Fontes Próprias
(4) Redução Fontes Próprias(5) Acréscimo Convênios e/ou Operação de Crédito
(6) Redução Convênios e/ou Operação de Crédito(7) Ajuste Pessoal RHBa
(8) Aporte Previdência(9) Acréscimo
Precatório Fundef



LIMITES LEGAIS/ METAS FISCAIS



Orçamento 2023



RELAÇÃO ENTRE DESPESA DE PESSOAL E RECEITA CORRENTE LÍQUIDA

Orçamentos Fiscal e da Seguridade Social



R\$ 1.000,00 (corrente)

DISCRIMINAÇÃO	LIMITE DA LRF		ORÇAMENTO 2023	
	LEGAL	PRUDENCIAL (1)	R\$	PART. (%)
1. RECEITA CORRENTE LÍQUIDA			48.099.596	100,00
2. PESSOAL PARA LIMITE	60,00	57,00	25.410.882	52,83
PODER LEGISLATIVO	3,40	3,23	1.077.007	2,24
PODER JUDICIÁRIO	6,00	5,70	2.223.964	4,62
PODER EXECUTIVO (2)	48,60	46,17	21.593.700	44,89
MINISTÉRIO PÚBLICO	2,00	1,90	516.211	1,07

Fonte: Lei nº 14.531/2023 (LOA 2023)

* RCL contém recursos do precatórios Fundef

(1) O limite prudencial corresponde a 95% do limite legal

(2) Inclusive a Defensoria Pública



Orçamento 2023



APLICAÇÃO OBRIGATÓRIA EM EDUCAÇÃO,
SAÚDE, CIÊNCIA E TECNOLOGIA, COMBATE À
POBREZA E EMENDAS PARLAMENTARES IMPOSITIVAS -
Orçamentos Fiscal e da Seguridade Social



R\$ 1.000,00 (corrente)

DISCRIMINAÇÃO	ORÇAMENTO 2022				ORÇAMENTO 2023			
	LIMITE		ORÇADO		LIMITE		ORÇADO	
	%	R\$	%	R\$	%	R\$	%	R\$
I. RECEITA DE IMPOSTOS LÍQUIDA¹				34.553.585				39.440.785
EDUCAÇÃO (Art. 212 da CF)	25,0	8.638.396	26,0	8.984.315	25,0	9.860.196	25,7	10.133.222
SAÚDE (EC nº 29/2000)	12,0	4.146.430	13,2	4.563.047	12,0	4.732.894	13,2	5.194.892
II. RECEITA TRIBUTÁRIA LÍQUIDA				15.168.897				17.025.940
CIÊNCIA E TECNOLOGIA (Lei nº 7.888/01)	1,0	151.689	1,0	151.689	1,0	170.259	1,0	170.259
III. COMBATE E ERRADICAÇÃO DA POBREZA (Leis nºs 7.988/01 e 13.564/16)		-		630.469		-		541.551
IV. RECEITA CORRENTE LÍQUIDA REALIZADA NO EXERCÍCIO ANTERIOR² (CE, art. 160, § 9º)				37.877.610				45.445.462
EMENDAS PARLAMENTARES INDIVIDUAIS	0,33	124.996		124.996	0,33	149.970		149.970

Fonte: Lei nº 14.446/2022 (LOA 2022) e Lei nº 14.531/2023 (LOA 2023)

1. Receita de impostos estaduais e transferências de impostos federais, deduzidas as transferências aos municípios.

2. RCL realizada no exercício anterior à elaboração do PLOA: LOA 2022 (RCL 2020) e PLOA 2023 (RCL 2021)



Em R\$ 1.000,00 (corrente)

DISCRIMINAÇÃO	METAS LDO 2023 ¹	LOA 2023 ¹
1- RECEITA FISCAL	61.541.803	58.624.216
2- DESPESA FISCAL	61.165.134	58.468.970
3- RESULTADO PRIMÁRIO	376.669	155.246
4- RESULTADO NOMINAL ²	(34.808)	128.510
5- ESTOQUE DA DÍVIDA ³	18.895.404	19.150.197

Fonte: Seplan/Sefaz.

1. Lei nº 14.490/2022 (LDO 2023) Lei nº 14.531/2023 (LOA 2023)

2. O Resultado Nominal foi obtido conforme metodologia acima da linha (Manual de Demonstrativo Fiscais, 12ª ed.).

3. Dados atualizados pela SEFAZ.



Orçamento 2023

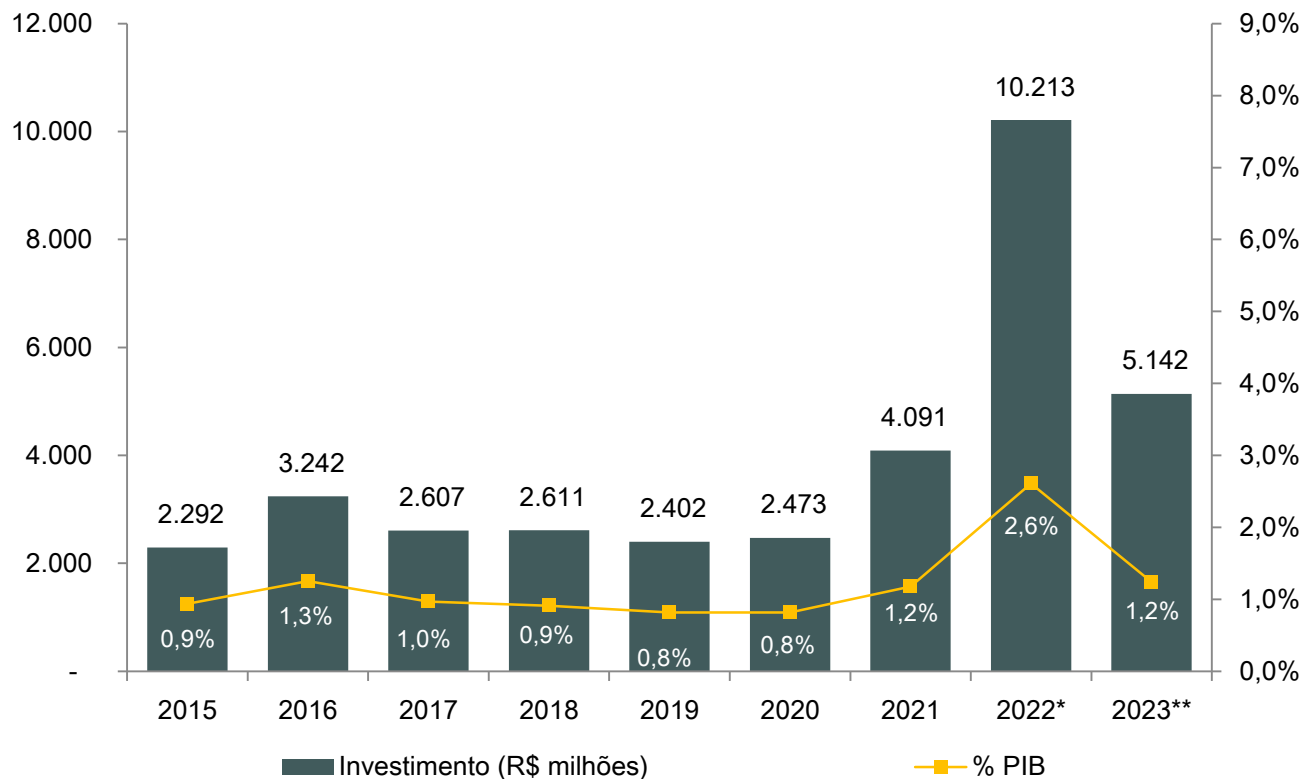
% INVESTIMENTO ANUAL / PIB BAHIA



*** PIB_BA = R\$ 415 bilhões

*** População_BA = 14,9 milhões hab

*** PIB per capita_BA = R\$ 27,852 mil



* Empenhado até 04.01

** Lei nº 14.531/2023 (LOA 2023)

*** Dados estimados



**DESTAQUES DAS AÇÕES
ORÇAMENTÁRIAS
LOA 2023**



Orçamento 2023



ÁREA SOCIAL



R\$ 1,00 (corrente)

TEMA / DESTAQUE PLOA	VALOR	OBSERVAÇÃO
SAÚDE		
Infraestrutura Física e Aparelhamento de Unidades de Saúde	193.111.000	
SEGURANÇA PÚBLICA E DEFESA SOCIAL		
Infraestrutura Física em Unidade do Sistema Estadual de Segurança Pública	250.000.000	
EDUCAÇÃO		
Infraestrutura Física, Aparelhamento e Conectividade na Rede Pública de Educação	1.861.225.000	



Orçamento 2023



ÁREA INSTITUCIONAL



GOVERNO
DO ESTADO

R\$ 1,00(Corrente)

TEMA / DESTAQUE PLOA	VALOR	OBSERVAÇÃO
CIÊNCIA, TECNOLOGIA E INOVAÇÃO		
Pesquisa e Formação	147.940.396	Inclusive Fapesb
ADMINISTRAÇÃO		
Transformação Digital	13.271.000	Inclusive SAC Digital
Primeiro Emprego/Partiu Estágio/ Mais Futuro e Demais Estágios	275.068.000	Inserção de Jovens no Mundo do Trabalho



Orçamento 2023



ÁREA ECONÔMICA E INFRAESTRUTURA



R\$ 1,00 (corrente)

TEMA / DESTAQUE PLOA	VALOR	OBSERVAÇÃO
MOBILIDADE URBANA E INTERURBANA		
Sistema Metroviário	45.142.000	Linha 2 - Tramo 3 do metrô: partindo de Pirajá para Águas Claras / Cajazeiras
INFRAESTRUTURA RODOVIÁRIA / AEROVIÁRIA		
Duplicação, Implantação, Restauração, Recuperação e Conservação da Rede Rodoviária	794.236.000	17.694 km de Restauração, Recuperação e Pavimentação de Rodovia com destaque para:
		Restauração de Rodovia na BA.396, Loreto - Rio Real - Entroncamento BR 349 (Itapicuru)
		Pavimentação de Rodovia na BA 262, Almadina - Floresta Azul
		Implantação de Rodovia na BA 649, Itabuna - Ilhéus
Construção da Ponte Salvador - Ilha de Itaparica - Sistema Viário Oeste	50.000.000	Construção da Ponte Salvador - Ilha de Itaparica - Sistema Viário Oeste, desapropriação e gerenciamento
Implantação e Recuperação de Acesso Rodoviário	65.881.000	211 km de acesso rodoviário
Recuperação em Estrada Vicinal	5.000.000	50 obra de recuperação em estrada vicinal
Terminal de Transporte Aeroviário	17.750.000	Construção e Ampliação de Terminal Aeroviário com destaque para o de Barreiras



Orçamento 2023



ÁREA ECONÔMICA E INFRAESTRUTURA



R\$ 1,00 (corrente)

TEMA / DESTAQUE PLOA	VALOR	OBSERVAÇÃO
INFRAESTRUTURA HÍDRICA E ESGOTAMENTO SANITÁRIO		
Implantação e Ampliação de Sistemas de Abastecimento Água Urbano e Rural (Cerb / Embasa)	52.519.000	Zona Rural: Adutora Zabumbão na Bacia do Paramirim, 160 sistemas simplificados de abastecimento de água e 250 poços perfurados
	366.023.000	Zona Urbana: Ampliação de 25 sistemas de abastecimento de água / Implantação de 20 sistemas de abastecimento de água
Construção, ampliação e recuperação de Barragem	107.418.000	Construção da barragem de Baraúnas e do Rio Catolé
Sistemas de Esgotamento Sanitário	497.101.000	Implantação de 28 e Ampliação de 28 sistemas de esgotamento sanitário
DESENVOLVIMENTO RURAL		
Desenvolvimento Rural Sustentável - Assist. Téc. e Extensão Rural e Infraestrutura Hídrica	217.216.000	Projeto produtivo sustentável para a agricultura familiar
Fundo Garantia Safra	32.500.000	Contrapartida Estadual ao Fundo Garantidor Safra
HABITAÇÃO		
Unidade Habitacional em Zona Urbana, Rural inclusive Comunidades Tradicionais	10.000.000	603 Unidades habitacionais
Urbanização em Assentamento Precário e Requalif. Habitacional e Ambiental em Área Urbana Carente	51.400.000	22 Intervenções em assentamentos precários



Orçamento 2023



ÁREA ECONÔMICA E INFRAESTRUTURA



GOVERNO
DO ESTADO

R\$ 1,00 (corrente)

TEMA / DESTAQUE PLOA	VALOR	OBSERVAÇÃO
DESENVOLVIMENTO URBANO		
Manejo de Águas Pluviais	31.350.000	Salvador e Lauro de Freitas
Requalificação Centro Antigo de Salvador e Infraestrutura Viária em Área Urbana	164.844.000	Pavimentação de vias
TURISMO		
Divulgação do Destino Bahia	45.151.000	Eventos e divulgação da área de turismo
INFRAESTRUTURA ENERGÉTICA		
Expansão da Rede Física de Distribuição de Gás Natural	229.869.000	161 km de expansão da rede física de distribuição de gás natural

Fonte: Lei nº 14.531/2023 (LOA 2023)

DISTRIBUIÇÃO DE RECURSOS EM PROJETOS POR TERRITÓRIO DE IDENTIDADE

**Orçamento Fiscal e da Seguridade Social
+ Investimento das Empresas**



Orçamento 2023

INVESTIMENTO POR TERRITÓRIO

Recursos do Tesouro e de Outras Fontes
Investimento + Inversões



R\$ 1,00 (corrente)

TERRITÓRIO DE IDENTIDADE	R\$	%
Bacia do Jacuípe	111.371.600	1,4
Bacia do Paramirim	80.505.700	1,0
Bacia do Rio Corrente	90.271.300	1,1
Bacia do Rio Grande	122.448.500	1,5
Baixo Sul	113.115.400	1,4
Chapada Diamantina	219.886.700	2,8
Costa do Descobrimento	83.408.000	1,0
Estado	2.111.809.357	26,4
Extremo Sul	118.018.200	1,5
Irecê	152.415.900	1,9
Itaparica	40.052.400	0,5
Litoral Norte e Agreste Baiano	266.374.500	3,3
Litoral Sul	276.542.400	3,5
Médio Rio de Contas	151.276.800	1,9
Médio Sudoeste da Bahia	98.374.580	1,2
Metropolitano de Salvador	1.971.800.762	24,6
Piemonte da Diamantina	43.803.900	0,6
Piemonte do Paraguaçu	120.273.700	1,5
Piemonte Norte do Itapicuru	111.078.980	1,4
Portal do Sertão	315.795.800	4,0
Recôncavo	95.162.700	1,2
Semiárido Nordeste II	165.269.680	2,1
Sertão do São Francisco	150.560.180	1,9
Sertão Produtivo	176.674.059	2,2
Sisal	171.960.800	2,2
Sudoeste Baiano	258.399.000	3,2
Vale do Jiquiriçá	244.093.700	3,1
Velho Chico	140.142.000	1,8
BAHIA	8.000.886.598	100,0

Fonte: Lei nº 14.531/2023 (LOA 2023)

