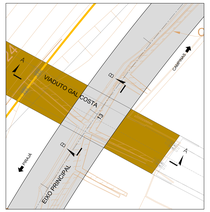

DETALHE "1"
ESC.1:200

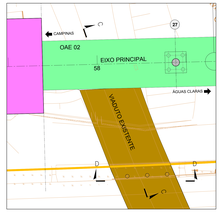

DETALHE "2"
ESC.1:200

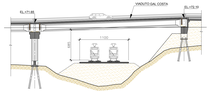

SEÇÃO A-A
ESC.1:250

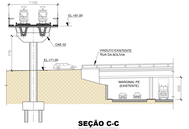

SEÇÃO C-C
ESC.1:250

SEÇÃO B-B
ESC.1:250

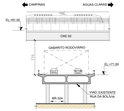

SEÇÃO D-D
ESC.1:250



ELEVAÇÃO GERAL
ESC.1:200

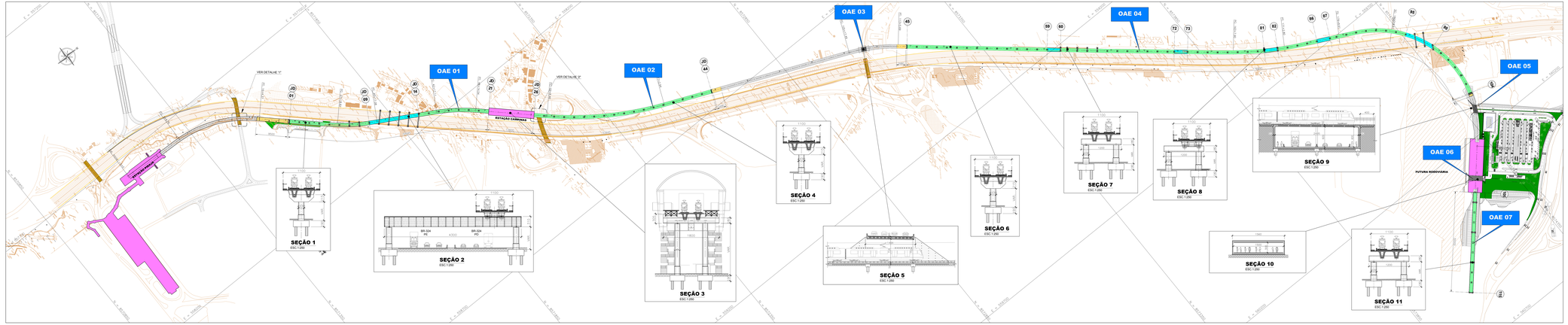

NOTAS

1 - COTAS EM CENTÍMETRO, ELEVAÇÕES E COORDENADAS EM METRO

LEGENDA:
- CONCRETO
- METÁLICA
- TERRA ARMADA
- LIMITE 1º FASA

PASSAGENS INFERIORES			
OAE	LARGURA (m)	COMP. (m)	ÁREA (m²)
03	12,00	15,15	181,80
05	25,95	12,59	327,00
06	19,60	42,00	855,20

VIADUTOS			
ITEM	LARGURA (m)	COMP. (m)	ÁREA (m²)
01	11,00	598,45	6.583,95
02	11,00	539,45	5.933,95
04	11,00	1.158,90	19.457,92
07	22,00	300,00	6.600,00

DOCUMENTOS DE REFERÊNCIA

EQUIPE TÉCNICA

PROJETO	Eng. Civil Robério Ribeiro Bezerra - CREA 3240-C/BA
PROJETO	Engª. Civil Cynthia Azevedo de Brito - CREA 14687-C/BA
PROJETO	Arq. Ademar de Freitas - CAU-BA A10569-2

REV.	Y.S.	DESCRIÇÃO	PRILC	DES.	VER.	APR.	DATA
0	0	EMISSÃO INICIAL					

REVISÕES

ELABORAÇÃO	APROVAÇÃO	PROJETO	APROVAÇÃO
ALINE BRANDÃO	ELTANO LYRIO	JEFFERSON CAMPOS	JEFFERSON CAMPOS

BAHIA TRANSPORTES S.A. — SECRETARIA DE INFRAESTRUTURA E MOBILIDADE URBANA

CB

SISTEMA METROVIÁRIO DE SALVADOR E LAURO DE FREITAS - SMSL

ANTEPROJETO DO METRÔ (VIA PERMANENTE)

ANTEPROJETO GEOMÉTRICO (ARRANJO GERAL)

PAD	PROJETO/ARQUIVO	DATA	FOLHA	REV.
	PC-6843-74232		01/15	R4

209